

データから見る沖縄市観光の現状

はじめに

このGPS分析はプログウォッチャー社の140以上の提携アプリをダウンロードし、位置情報の取得を許可した3,000万MAU以上のスマートフォン端末から取得したGPSの位置情報データ等を、個人を特定できない形式に加工して活用しています。

用語・ロジック

この分析における用語、および集計ロジックの特徴は以下の通りです。

発地

直近2ヶ月間での夜間滞在場所の出現日数/頻度が一定を上回る250mメッシュを定義

観光スポット

複合10mメッシュまたは複合250mメッシュによって事前に範囲を指定したスポット

来訪者数

発地から一定距離以上離れ、かつ位置情報ログ（5～15分間隔で取得）が勤務地域ではなく、観光スポットの範囲内に連続して2回以上記録された人数をカウント（※集計対象とする発地からの距離は、500mまたは20kmであり、観光スポット登録時の設定に基づく。ただし基本機能（無償）のスポットは全て20kmと設定されている。また事前に設定した場合は、勤務地域であっても来訪者としてカウントする）

来訪者数の集計日

5:00を日の区切りとし、5:00～翌日4:59の来訪者を同日の来訪者として集計

拡大推計

住民基本台帳人口に占める取得サンプル全数の居住者割合をもとに都道府県別に拡大

属性

アンケート情報等に基づく推定性年代比率に来訪者数を乗じ、男女別20～69歳まで10歳刻みで表示

宿泊

夜間（翌日1:00～4:59）に位置情報が最も多く検知されたエリアが来訪者の発地と異なる場合、同日の旅程を「宿泊（宿泊日）」と判定し、最も多く検知されたエリアを宿泊市区町村と定義

観光スポット来訪者数

予め指定した観光スポットへの来訪者（拡大推計済み）を、当該観光スポット来訪者と定義し、その人数をカウント

市区町村来訪者数

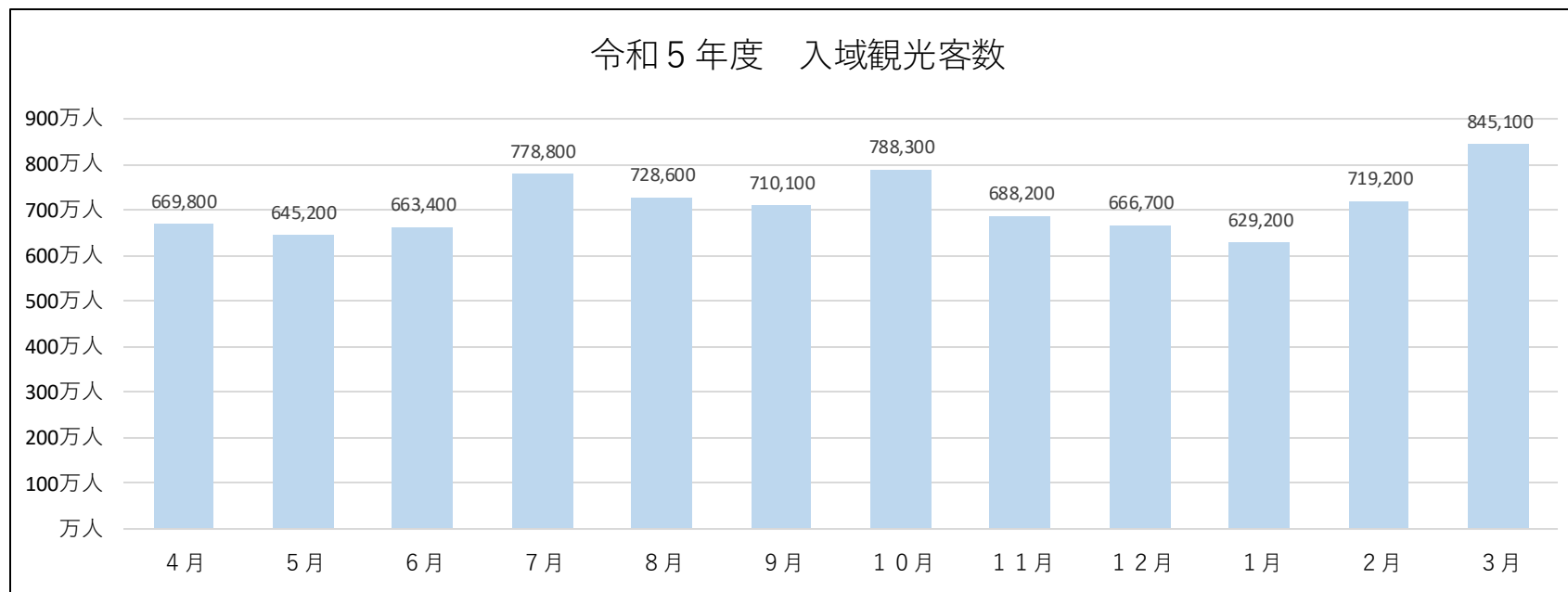
域内いずれかの観光スポット来訪者を市区町村来訪者と定義し、その人数をカウント

周遊者数

同一日に複数の観光スポットを来訪した人数をスポット間（来訪順序不問）、または来訪順序の前・後別にカウント（※3箇所以上来訪した場合は、直前・直後に訪問した観光スポットのみ集計対象とし、A→B→Cの場合、A→B、B→Cでそれぞれ1カウントとする）

令和5年度 沖縄県入域観光客統計概況

令和5年度 853万2,600人
対前年度(R4)比 +175万8,000人、+25.9%～
年度では過去5番目、増加数は過去2番目～
※過去最高年度(H30)比 △147万1,700人、△14.7%



■令和5年度の概況（沖縄県の総括）

令和5年度の入域観光客数は853万2,600人となり、対前年比で175万8,000人増（25.9%増）と、増加数では令和4年度に次いで過去2番目となった。また、これまで最多を記録した平成30年度に対して85.3%の水準まで回復し、過去5番目となった。

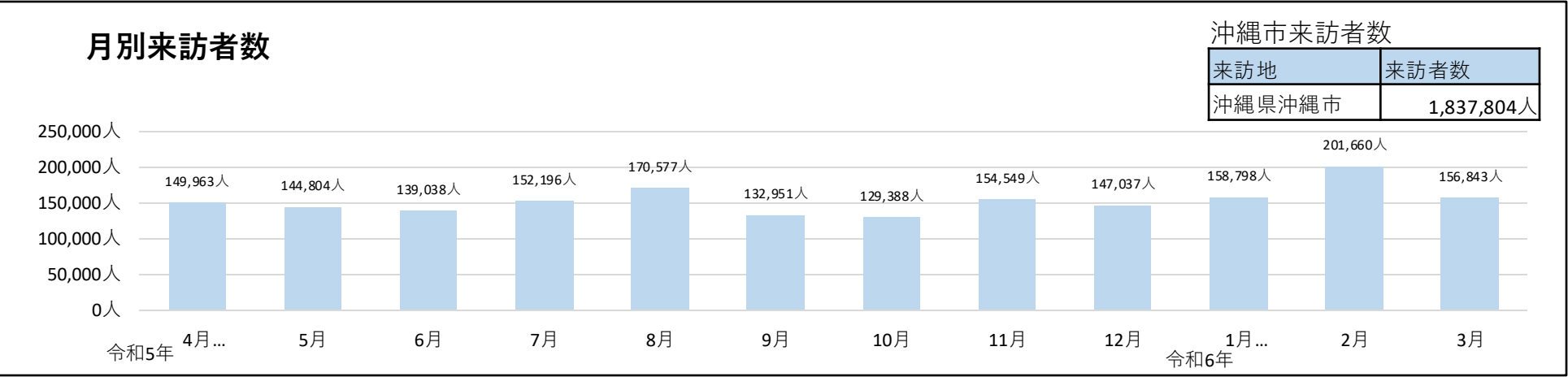
令和5年度は、全国旅行支援等の需要喚起策や修学旅行等の回復を受けて、国内観光客が回復したほか、外国人観光客についても、国際航空路線やクルーズ船の再開に応じて段階的に回復してきた。

令和6年度については、当面の間、回復基調が維持されると見込まれるものの、今後とも円安や物価高等による影響を注視していく必要がある。

令和5年度 沖縄市来訪者分析

GPSデータ分析 令和5年度（R5年4月～R6年3月31日）

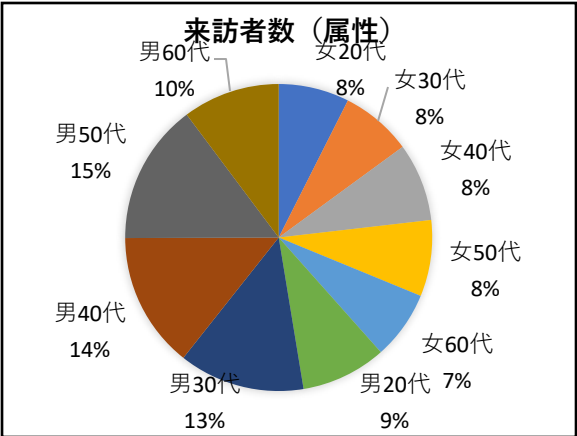
沖縄市における令和5年度の来訪者数は1,837,804人であった。これは前年度の1,634,296人を約112%の増となった。特にFIBAワールドカップのあった8月は前年度を124%増の170,577人が沖縄市へ訪れた。スポーツ合宿やプロ野球キャンプのある2月が最も多い月となっており、月別では10月のみ前年の来訪者数を下回った。



発地ランキングでは福岡県、東京都からの来訪者が多く記録されており、来訪地は沖縄リーナ、字登川が多く記録されている。属性に関しては男性の比率が高く出ている。

| 沖縄市来訪者数（発地）ランキング | | |
|------------------|-----------|---------|
| | 発 地 | 来訪者数 |
| 1 | 福岡県福岡市博多区 | 21,471人 |
| 2 | 東京都足立区 | 18,781人 |
| 3 | 東京都大田区 | 18,719人 |
| 4 | 東京都世田谷区 | 17,864人 |
| 5 | 福岡県福岡市東区 | 17,851人 |
| 6 | 福岡県福岡市中央区 | 15,255人 |
| 7 | 東京都練馬区 | 14,812人 |
| 8 | 福岡県糸島市 | 14,365人 |
| 9 | 静岡県浜松市中央区 | 13,142人 |
| 10 | 長崎県佐世保市 | 12,838人 |

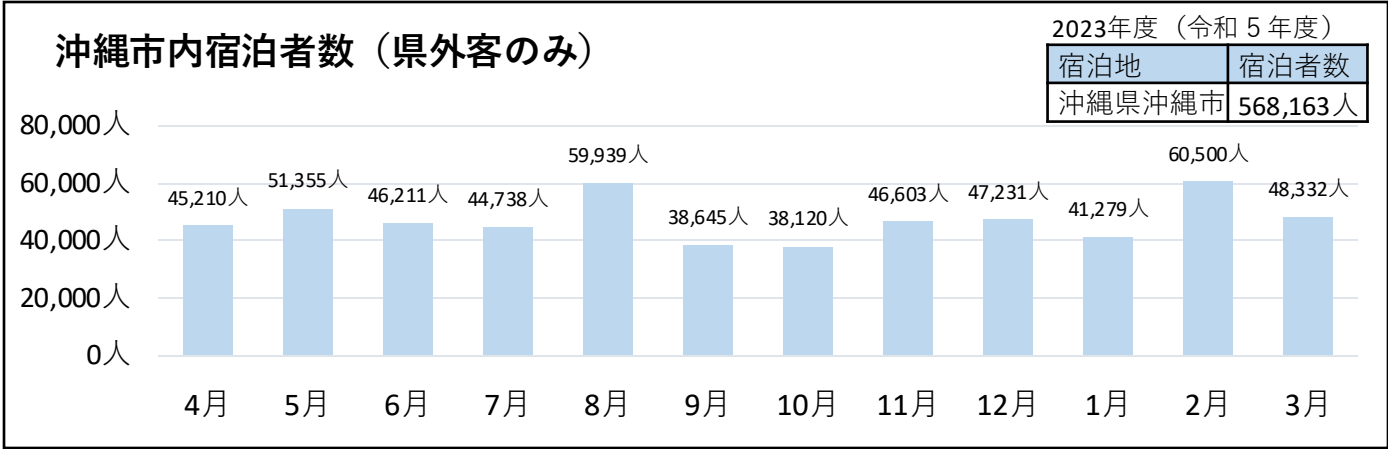
| 沖縄市来訪地ランキング | | |
|-------------|-----------------|----------|
| | 来訪地 | 来訪者数 |
| 1 | 沖縄アリーナ | 109,756人 |
| 2 | 字登川 | 104,499人 |
| 3 | オキナワ グランメールリゾート | 92,196人 |
| 4 | コザ運動公園 | 83,551人 |
| 5 | 上地2丁目 | 77,106人 |
| 6 | 中央パークアベニュー | 76,077人 |
| 7 | 東南植物楽園 | 72,717人 |
| 8 | 上地1丁目 | 62,416人 |
| 9 | 字山内 | 53,845人 |
| 10 | 胡屋1丁目 | 45,641人 |



令和5年度 沖縄市宿泊者分析

令和5年度 GPSデータ分析 (R5年4月～R6年3月31日)

| 2021年度（令和3年度） | | 2022年度（令和4年度） | |
|---------------|----------|---------------|----------|
| 宿泊地 | 宿泊者数 | 宿泊地 | 宿泊者数 |
| 沖縄県沖縄市 | 279,430人 | 沖縄県沖縄市 | 503,793人 |

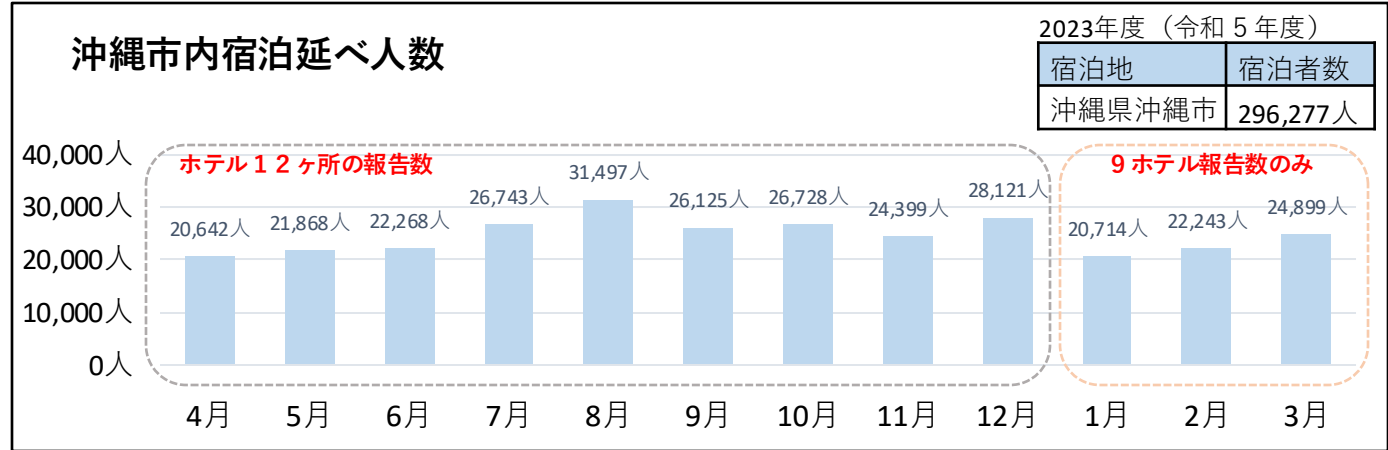


| 2023年度（令和5年度） | |
|---------------|----------|
| 宿泊地 | 宿泊者数 |
| 沖縄県沖縄市 | 568,163人 |

市内宿泊者発地都道府県ランキング

| | 発地都道府県 | 宿泊者数 |
|----|--------|---------|
| 1 | 東京都 | 78,665人 |
| 2 | 神奈川県 | 66,885人 |
| 3 | 福岡県 | 53,184人 |
| 4 | 愛知県 | 38,641人 |
| 5 | 千葉県 | 33,550人 |
| 6 | 大阪府 | 33,508人 |
| 7 | 兵庫県 | 30,133人 |
| 8 | 埼玉県 | 25,649人 |
| 9 | 広島県 | 21,356人 |
| 10 | 熊本県 | 16,437人 |

令和5年度 ホテル組合・協会会員宿泊調査 (R5年4月～R6年3月31日)



| 2023年度（令和5年度） | |
|---------------|----------|
| 宿泊地 | 宿泊者数 |
| 沖縄県沖縄市 | 296,277人 |

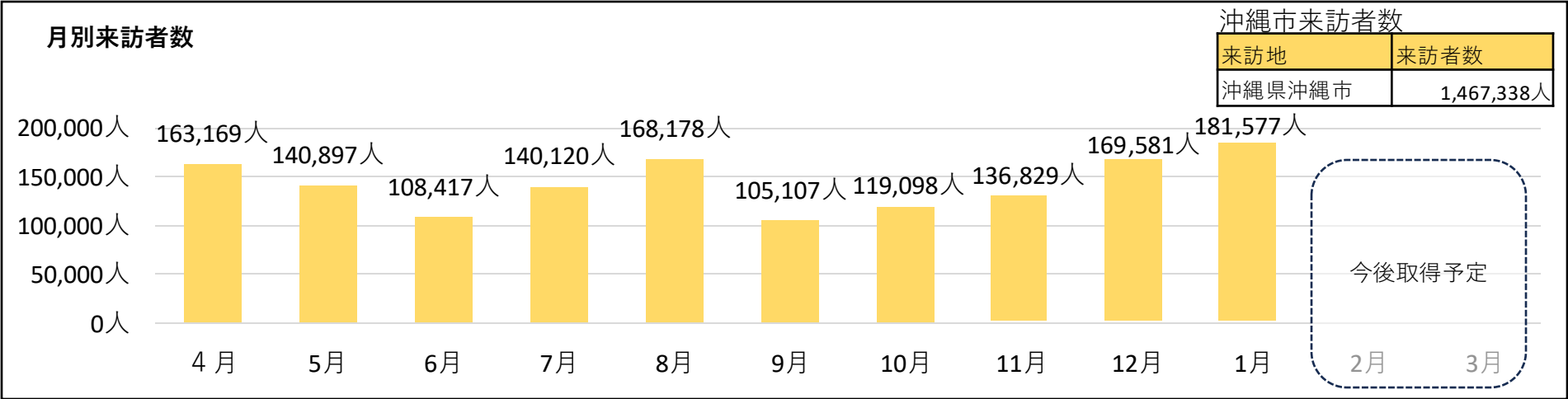
市内宿泊者来訪地ランキング

| | 来訪地 | 来訪者数 |
|----|-----------------|---------|
| 1 | 那覇空港 | 93,186人 |
| 2 | オキナワ グランメールリゾート | 69,235人 |
| 3 | 上地 2 丁目(沖縄市) | 55,074人 |
| 4 | イオンモール沖縄ライカム | 54,286人 |
| 5 | 上地 1 丁目(沖縄市) | 45,342人 |
| 6 | 胡屋 1 丁目(沖縄市) | 40,037人 |
| 7 | 字江洲(うるま市) | 36,002人 |
| 8 | 比屋根 7 丁目(沖縄市) | 34,619人 |
| 9 | 胡屋 2 丁目(沖縄市) | 34,609人 |
| 10 | ホテルコザ | 33,857人 |

令和6年度 沖縄市来訪者分析（中間報告）

GPSデータ分析 令和6年度（R6年4月～R7年1月31日）

沖縄市における令和6年4～令和7年1月の来訪者数は1,467,338人であった。これは前年度4～1月の数値を約1%の減となっている。特に6月・9月のマイナス幅が大きくなった。昨年度実施された全国旅行支援の反動減、および物価高騰・実質収入の減少による旅行マインドの低下がマイナスに働いていると考えられる。

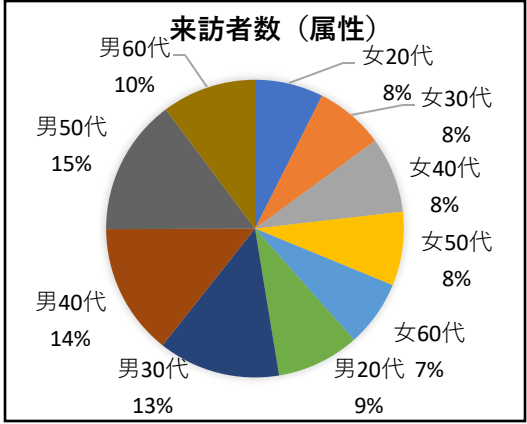


沖縄市来訪者数（発地）ランキング

| | 発地 | 来訪者数 |
|----|-----------|---------|
| 1 | 福岡県福岡市博多区 | 25,175人 |
| 2 | 東京都大田区 | 19,239人 |
| 3 | 福岡県福岡市早良区 | 15,619人 |
| 4 | 長崎県佐世保市 | 15,450人 |
| 5 | 福岡県筑紫野市 | 15,436人 |
| 6 | 福岡県福岡市東区 | 13,954人 |
| 7 | 埼玉県川口市 | 12,269人 |
| 8 | 東京都練馬区 | 11,734人 |
| 9 | 愛媛県松山市 | 11,670人 |
| 10 | 神奈川県横須賀市 | 11,302人 |

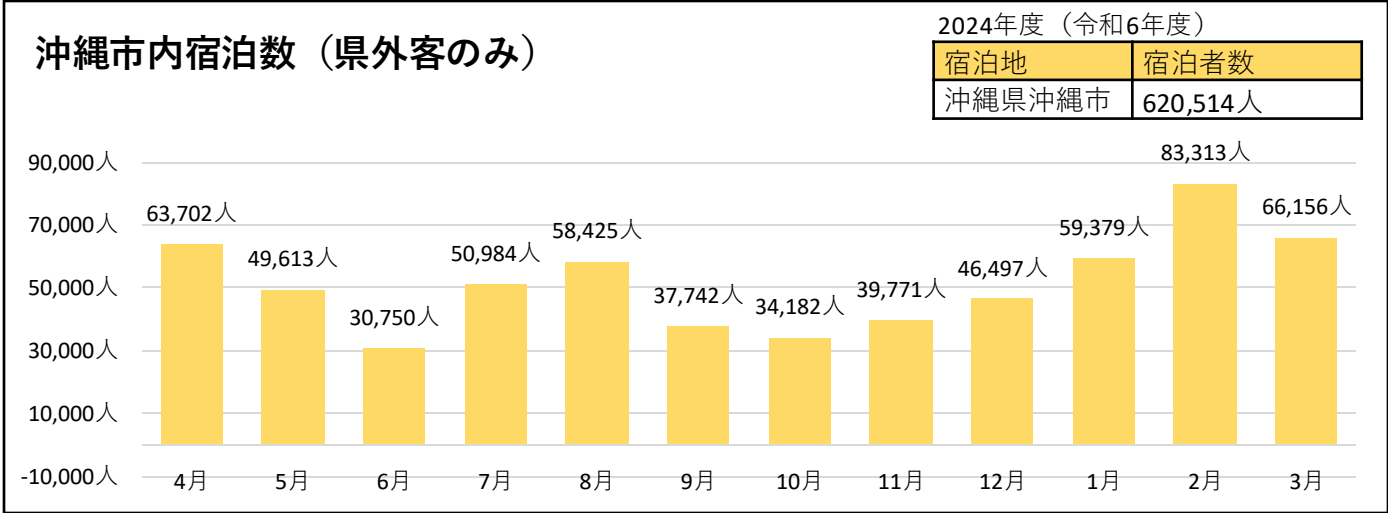
沖縄市来訪地ランキング

| | 来訪地 | 来訪者数 |
|----|-------------------|---------|
| 1 | 字登川 | 57,097人 |
| 2 | オキナワ グランメールリゾート | 33,313人 |
| 3 | 字山内 | 31,394人 |
| 4 | 中央パークアベニュー | 30,300人 |
| 5 | 上地 1 丁目 | 30,227人 |
| 6 | 上地 2 丁目 | 28,395人 |
| 7 | 胡屋 1 丁目 | 25,577人 |
| 8 | レフ沖縄アリーナbyベッセルホテル | 22,509人 |
| 9 | 中央 1 丁目 | 21,395人 |
| 10 | ホテルコザ | 20,815人 |

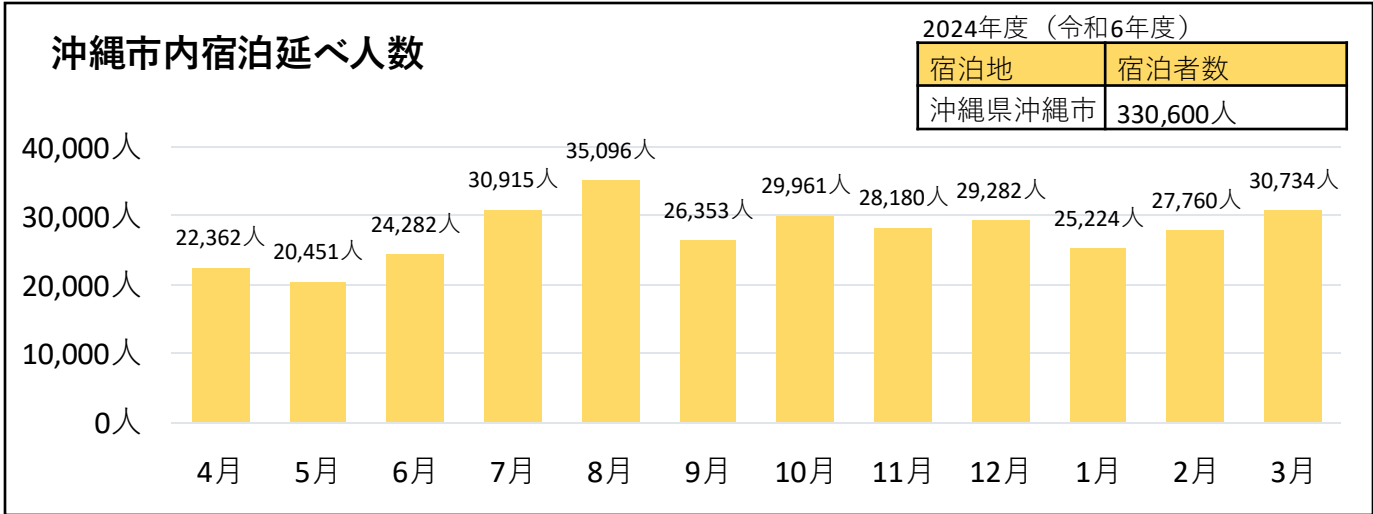


令和6年度 沖縄市宿泊者分析（中間報告）

令和6年度 GPSデータ分析
（R6年4月～R7年3月31日）



令和6年度 ホテル組合・協会会員宿泊調査
（R6年4月～R7年3月）



発地都道府県ランキング

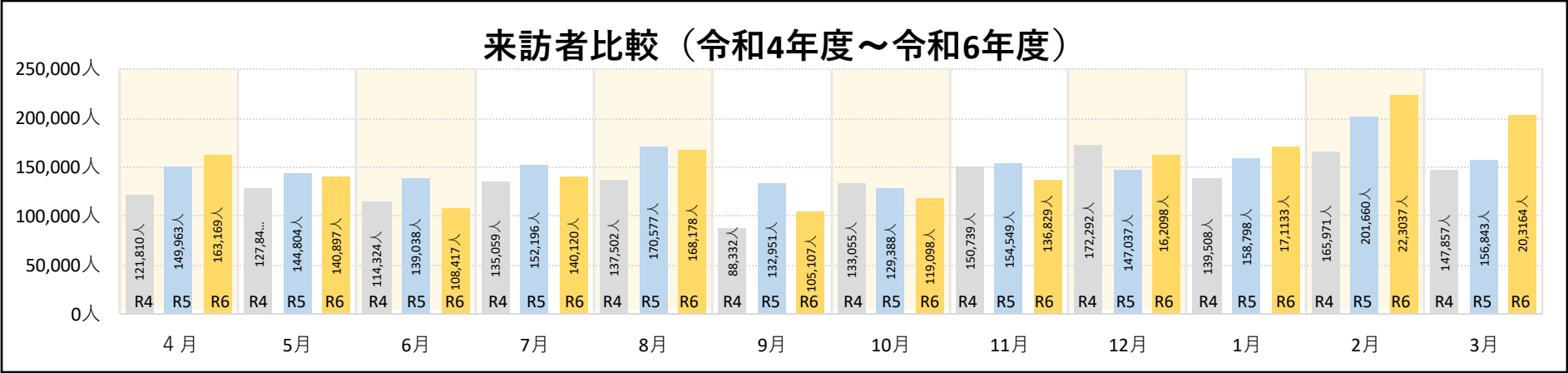
| | 発地都道府県 | 宿泊者数 |
|----|--------|----------|
| 1 | 東京都 | 115,770人 |
| 2 | 神奈川県 | 83,283人 |
| 3 | 福岡県 | 55,324人 |
| 4 | 大阪府 | 48,919人 |
| 5 | 埼玉県 | 34,503人 |
| 6 | 千葉県 | 27,914人 |
| 7 | 愛知県 | 27,377人 |
| 8 | 兵庫県 | 26,176人 |
| 9 | 鹿児島県 | 20,919人 |
| 10 | 熊本県 | 17,589人 |

市内宿泊者来訪地ランキング

| | 来訪地 | 来訪者数 |
|----|-------------------|----------|
| 1 | 那覇空港 | 118,242人 |
| 2 | オキナワ グランメールリゾート | 49,258人 |
| 3 | イオンモール沖縄ライカム | 36,949人 |
| 4 | 上地 1 丁目(沖縄市) | 32,980人 |
| 5 | レフ沖縄アリーナbyベッセルホテル | 31,658人 |
| 6 | 上地 2 丁目(沖縄市) | 31,433人 |
| 7 | ホテルコザ | 31,147人 |
| 8 | 胡屋 1 丁目(沖縄市) | 25,451人 |
| 9 | 比屋根 7 丁目(沖縄市) | 24,294人 |
| 10 | 胡屋 2 丁目(沖縄市) | 23,445人 |

令和4～6年度 沖縄市来訪者比較分析

GPSデータ分析 令和4～6年度（R4年4月～R7年3月31日）



令和5年度 来訪者数（発地都道府県）ランキング

| | 発地 | 来訪者 |
|---|------|----------|
| 1 | 東京都 | 247,205人 |
| 2 | 神奈川県 | 212,475人 |
| 3 | 福岡県 | 204,156人 |
| 4 | 大阪府 | 142,941人 |

令和6年度（4月～11月） 来訪者数（発地都道府県）ランキング

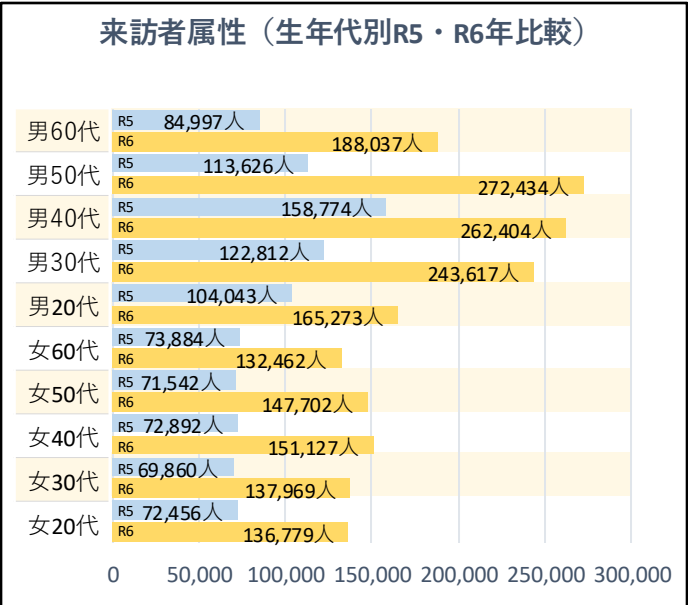
| | 発地 | 来訪者 |
|---|------|----------|
| 1 | 東京都 | 168,863人 |
| 2 | 神奈川県 | 143,013人 |
| 3 | 福岡県 | 130,413人 |
| 4 | 大阪府 | 94,495人 |

令和5年度 沖縄市来訪地ランキング

| | 来訪地 | 来訪者数 |
|---|-----------------|----------|
| 1 | 沖縄アリーナ | 109,756人 |
| 2 | 字登川 | 104,499人 |
| 3 | オキナワ グランメールリゾート | 92,196人 |
| 4 | コザ運動公園 | 83,551人 |

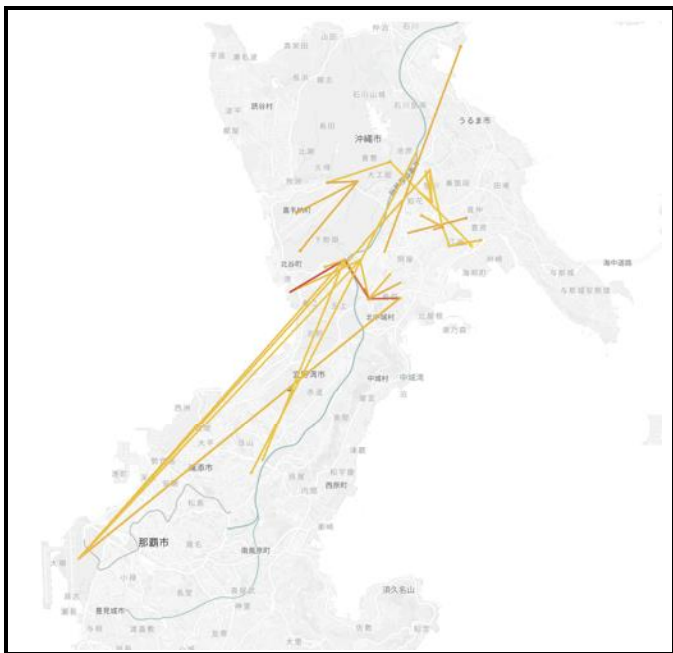
令和6年度（4月～11月） 沖縄市来訪地ランキング

| | 来訪地 | 来訪者数 |
|---|-----------------|---------|
| 1 | 字登川 | 57,097人 |
| 2 | オキナワ グランメールリゾート | 33,313人 |
| 3 | 字山内 | 31,394人 |
| 4 | 中央パーク アベニュー | 30,300人 |

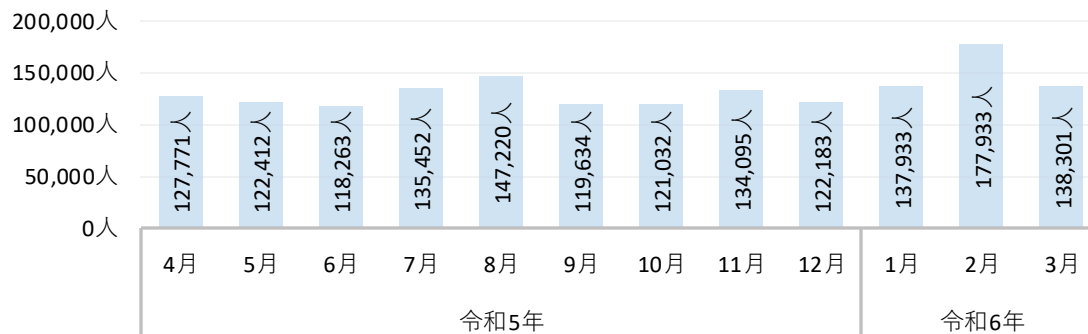


令和5年度 スポット間周遊分析（沖縄市⇔沖縄市外）

GPSデータ分析 令和5年度（R5年4月～R6年3月31日）



周遊者月別比較



令和5年度周遊パターンは令和6年の2月が多くの周遊者が記録されており、周遊区間もコザ運動公園からうるま市石川や北谷町宮城など他の月との違いが出ている。こちらはスポーツ合宿団体の移動が反映されていると思われる。各月とも沖縄アリーナ⇔北谷ホテルエリア間の周遊が多く、特に令和5年8月だけで6,000人程ある。これはFIBAバスケットボールワールドカップが開催されたのが大きな要因だと思われる。

沖縄市⇔市外周遊パターンランキング

| | 周遊パターン | 周遊者数 |
|----|----------------------------|---------|
| 1 | 沖縄アリーナ ⇔ アメリカンビレッジホテルエリア | 20,281人 |
| 2 | イオンモールライカム ⇔ グランメール | 16,214人 |
| 3 | イオンモールライカム ⇔ 沖縄アリーナ | 15,708人 |
| 4 | イオンモールライカム ⇔ プラザハウス | 10,513人 |
| 5 | 字江洲(うるま市) ⇔ 美里仲原町(沖縄市) | 8,629人 |
| 6 | 字高江洲(うるま市) ⇔ 美里2丁目(沖縄市) | 8,498人 |
| 7 | 道の駅「かでな」 ⇔ chibana Golf | 7,990人 |
| 8 | イオンモールライカム ⇔ 比屋根7丁目(沖縄市) | 7,874人 |
| 9 | 嘉手納基地(北谷町) ⇔ chibana Golf | 7,517人 |
| 10 | 嘉手納基地(嘉手納町) ⇔ chibana Golf | 7,354人 |

令和5年8月コザ運動公園⇔市外周遊ランキング

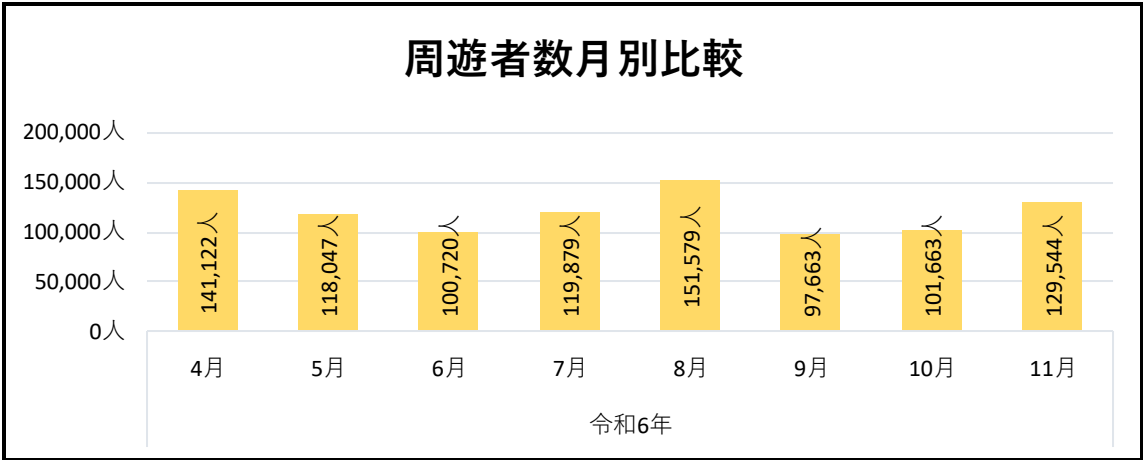
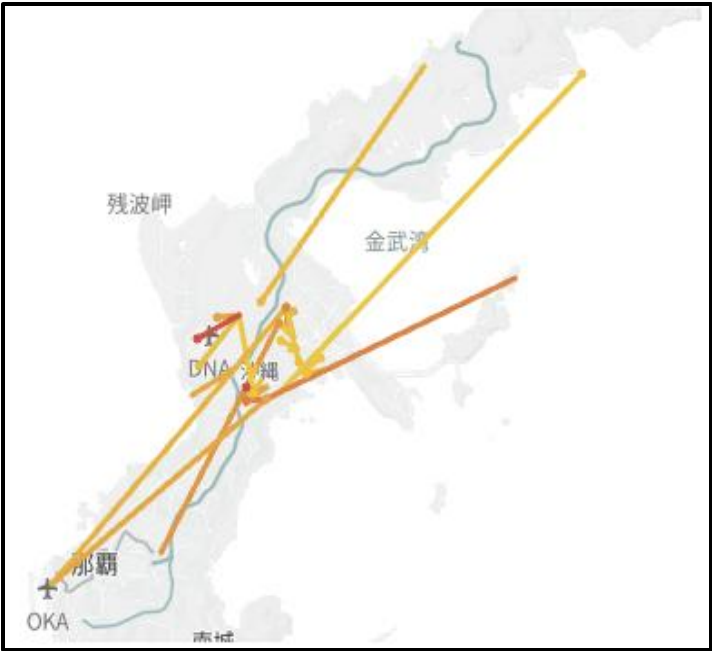
| | 周遊パターン | 周遊者数 |
|----|----------------------|--------|
| 1 | 沖縄アリーナ ⇔ イオンモール | 7,148人 |
| 2 | 沖縄アリーナ ⇔ リゾートエリアホテル | 6,502人 |
| 3 | 沖縄アリーナ ⇔ てだこ浦西駅 | 1,277人 |
| 4 | 勝連南風原(工業地域) ⇔ 沖縄アリーナ | 1,245人 |
| 5 | 沖縄アリーナ ⇔ リゾートホテル | 1,118人 |
| 6 | 字上勢頭(北谷町) ⇔ 沖縄アリーナ | 949人 |
| 7 | 字江洲(うるま市) ⇔ 沖縄アリーナ | 898人 |
| 8 | 沖縄アリーナ ⇔ 美浜58号線沿い | 787人 |
| 9 | 字比嘉(北中城村) ⇔ 沖縄アリーナ | 771人 |
| 10 | 沖縄アリーナ ⇔ 真志喜4丁目 | 709人 |

令和6年2月コザ運動公園⇔市外周遊ランキング

| | 周遊パターン | 周遊者数 |
|----|---------------------|--------|
| 1 | コザ運動公園 ⇔ イオンモール | 3,592人 |
| 2 | コザ運動公園 ⇔ 那覇空港 | 2,585人 |
| 3 | コザ運動公園 ⇔ 字上勢頭(病院) | 2,193人 |
| 4 | コザ運動公園 ⇔ 北谷運動公園エリア | 1,442人 |
| 5 | コザ運動公園 ⇔ 北谷ホテルエリア | 1,437人 |
| 6 | コザ運動公園 ⇔ 字江洲(うるま市) | 1,295人 |
| 7 | コザ運動公園 ⇔ 美浜58号線沿い | 1,235人 |
| 8 | コザ運動公園 ⇔ 泉崎1丁目(那覇市) | 1,008人 |
| 9 | コザ運動公園 ⇔ 字吉原(北谷町) | 967人 |
| 10 | コザ運動公園 ⇔ ハンビーエリア | 944人 |

令和6年度 スポット間周遊分析（沖縄市⇔沖縄市外）

GPSデータ分析 令和6年度（R6年4月～R6年12月31日）



令和6年度周遊パターンは令和6年8月が多くの周遊あったと記録されており、周遊区間は前年度と違いがでた。特に周遊が多かった久保田1丁目⇔島袋（北中城）の区間では小規模な宿泊施設や飲食店は多いが、検証が必要。その他、4月は米軍保養施設chibana Golfへの周遊が多く見られる。またどの月もイオンライカムが沖縄市来訪の前後で多く周遊しているのが分かる。

沖縄市⇔市外周遊パターンランキング

| | 周遊パターン | 周遊者数 |
|----|----------------------------|---------|
| 1 | 久保田1丁目 ⇔ 字島袋(北中城村) | 10,395人 |
| 2 | 嘉手納基地(嘉手納町) ⇔ chibana Golf | 9,935人 |
| 3 | 字島袋(北中城村) ⇔ 比屋根7丁目 | 7,423人 |
| 4 | イオンモール沖縄ライカム ⇔ グランメールリゾート | 6,877人 |
| 5 | オキナワ グランメールリゾート ⇔ 与那城伊計 | 6,858人 |
| 6 | 字登川⇔ 字赤道(うるま市) | 6,536人 |
| 7 | イオンモール沖縄ライカム ⇔ プラザハウス | 6,020人 |
| 8 | 知花6丁目⇔ 首里鳥堀町4丁目(那覇市) | 5,638人 |
| 9 | 道の駅「かでな」 ⇔ chibana Golf | 4,660人 |
| 10 | イオンモール沖縄ライカム ⇔ 比屋根7丁目 | 4,651人 |

令和6年8月コザ運動公園⇔市外周遊ランキング

| | 周遊パターン | 周遊者数 |
|----|---------------------|--------|
| 1 | 久保田1丁目 ⇔ 字島袋(北中城村) | 5,953人 |
| 2 | イオンモールライカム ⇔ 胡屋1丁目 | 1,700人 |
| 3 | 字登川 ⇔ 春日観光ホテル | 1,629人 |
| 4 | 比屋根6丁目⇔ 字州崎(うるま市) | 1,571人 |
| 5 | イオンモールライカム ⇔ プラザハウス | 1,415人 |
| 6 | 泡瀬4丁目⇔ 字州崎(うるま市) | 1,152人 |
| 7 | 字登川⇔ 字赤道(うるま市) | 1,127人 |
| 8 | 字島袋(北中城村) ⇔ 比屋根7丁目 | 1,090人 |
| 9 | 字荻道(北中城村) ⇔ ホテルコザ | 1,077人 |
| 10 | イオンモールライカム ⇔ グランメール | 1,048人 |

令和6年4月コザ運動公園⇔市外周遊ランキング

| | 周遊パターン | 周遊者数 |
|----|--------------------------|--------|
| 1 | 嘉手納基地⇔chibana Golf | 5,732人 |
| 2 | 知花6丁目⇔ 首里鳥堀町4丁目 | 2,165人 |
| 3 | 字島袋(北中城村) ⇔ chibana Golf | 2,119人 |
| 4 | 字島袋(北中城村) ⇔ 比屋根7丁目 | 2,076人 |
| 5 | 字前原(うるま市) ⇔ 海邦2丁目 | 1,607人 |
| 6 | 字松本⇔ 字赤道(うるま市) | 1,604人 |
| 7 | 字比嘉(北中城村) ⇔ 比屋根6丁目 | 1,347人 |
| 8 | 字川崎(うるま市) ⇔ 胡屋1丁目 | 1,311人 |
| 9 | 字江洲(うるま市) ⇔ 美里1丁目 | 1,266人 |
| 10 | イオンモールライカム ⇔ グランメール | 1,199人 |
| 10 | コザ運動公園 ⇔ ハンビーエリア | 944人 |

令和5年度 前後周遊分析（沖縄アリーナ）

GPSデータ分析 令和5年度（R5年4月～R6年3月31日）



| | 前の来訪市区町村 | 前の来訪地 | 周遊者数 |
|----|----------|--------------|----------|
| 1 | 沖縄県沖縄市 | コザ運動公園 | 128,918人 |
| 2 | 沖縄県北中城村 | イオンモール沖縄ライカム | 75,356人 |
| 3 | 沖縄県沖縄市 | 山内4丁目(沖縄市) | 50,302人 |
| 4 | 沖縄県沖縄市 | 中央パークアベニュー | 21,331人 |
| 5 | 沖縄県沖縄市 | 南桃原4丁目(沖縄市) | 14,968人 |
| 6 | 沖縄県沖縄市 | 山内3丁目(沖縄市) | 12,787人 |
| 7 | 沖縄県北谷町 | リゾートエリアホテル | 12,294人 |
| 8 | 沖縄県沖縄市 | 上地4丁目(沖縄市) | 12,175人 |
| 9 | 沖縄県沖縄市 | 上地3丁目(沖縄市) | 11,820人 |
| 10 | 沖縄県北谷町 | 字上勢頭(北谷町) | 11,001人 |

上位10地域



| | 次の来訪市区町村 | 次の来訪地 | 周遊者数 |
|----|----------|--------------|----------|
| 1 | 沖縄県沖縄市 | コザ運動公園 | 122,871人 |
| 2 | 沖縄県沖縄市 | 山内4丁目(沖縄市) | 55,774人 |
| 3 | 沖縄県北中城村 | イオンモール沖縄ライカム | 55,745人 |
| 4 | 沖縄県沖縄市 | 南桃原4丁目(沖縄市) | 15,933人 |
| 5 | 沖縄県沖縄市 | 上地3丁目(沖縄市) | 11,757人 |
| 6 | 沖縄県北谷町 | 字上勢頭(北谷町) | 11,079人 |
| 7 | 沖縄県北谷町 | リゾートエリアホテル | 9,849人 |
| 8 | 沖縄県沖縄市 | 山内3丁目(沖縄市) | 8,806人 |
| 9 | 沖縄県沖縄市 | 山内1丁目(沖縄市) | 8,037人 |
| 10 | 沖縄県沖縄市 | 諸見里2丁目(沖縄市) | 7,972人 |

上位10地域

令和5年度 前後周遊分析 (沖縄アリーナ：イベント内容ごと比較)

GPSデータ分析 令和5年度 (R5年4月～R6年3月31日)

2023年7月22日-7月23日

乃木坂46ツアー



| 前の市区町村 | 前の来訪地 | 周遊者数 |
|--------|--------------|--------|
| 1 沖縄市 | コザ運動公園 | 7,778人 |
| 2 沖縄市 | 山内4丁目 | 1,837人 |
| 3 浦添市 | てだこ浦西駅 | 1,481人 |
| 4 那覇市 | デパートりうぼう | 772人 |
| 5 那覇市 | 泉崎1丁目 | 730人 |
| 6 那覇市 | 那覇空港 | 700人 |
| 7 北谷町 | 字上勢頭 | 664人 |
| 8 那覇市 | おもろまち1丁目 | 657人 |
| 9 北中城村 | イオンモール沖縄ライカム | 638人 |
| 10 沖縄市 | 諸見里2丁目 | 626人 |



宿泊先ランキング

| |
|-------|
| 1 那覇市 |
| 2 沖縄市 |
| 3 北谷町 |
| 4 北中城 |
| 5 名護市 |

発地別市内宿泊ランキング

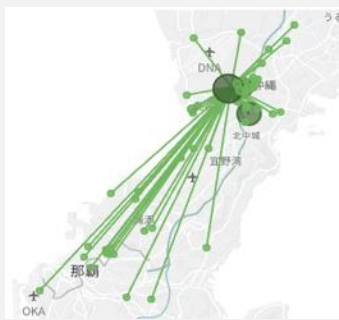
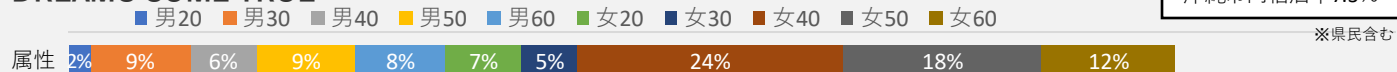
| | |
|------|--------|
| 福岡県 | 1,398人 |
| 東京都 | 528人 |
| 愛知県 | 514人 |
| 神奈川県 | 494人 |
| 千葉県 | 408人 |

※観光客のみ

| 次の市区町村 | 次の来訪地 | 周遊者数 |
|--------|--------------|--------|
| 1 沖縄市 | コザ運動公園 | 6,773人 |
| 2 沖縄市 | 山内4丁目 | 1,983人 |
| 3 浦添市 | てだこ浦西駅 | 1,637人 |
| 4 那覇市 | 国際通りエリア1 | 1,251人 |
| 5 北谷町 | 字上勢頭 | 915人 |
| 6 北中城村 | イオンモール沖縄ライカム | 787人 |
| 7 沖縄市 | 上地3丁目 | 762人 |
| 8 那覇市 | 久茂地2丁目 | 691人 |
| 9 沖縄市 | 上地4丁目 | 678人 |
| 10 那覇市 | 国際通りエリア3 | 649人 |

2023年10月14日-10月15日

DREAMS COME TRUE



| 前の市区町村 | 前の来訪地 | 周遊者数 |
|--------|--------------|--------|
| 1 沖縄市 | 山内4丁目(沖縄市) | 6,100人 |
| 2 北中城村 | イオンモール沖縄ライカム | 4,680人 |
| 3 沖縄市 | コザ運動公園 | 3,380人 |
| 4 沖縄市 | 上地3丁目(沖縄市) | 1,031人 |
| 5 北谷町 | リゾートエリアホテル | 832人 |
| 6 沖縄市 | 諸見里2丁目(沖縄市) | 546人 |
| 7 沖縄市 | 上地4丁目(沖縄市) | 526人 |
| 8 沖縄市 | レフ沖縄アリーナ | 506人 |
| 9 沖縄市 | 上地2丁目(沖縄市) | 491人 |
| 10 北谷町 | 字上勢頭(北谷町) | 487人 |



宿泊先ランキング

| |
|--------|
| 1 那覇市 |
| 2 沖縄市 |
| 3 北谷町 |
| 4 北中城 |
| 5 宜野湾市 |

発地別市内宿泊ランキング

| | |
|------|--------|
| 東京都 | 1,042人 |
| 静岡県 | 537人 |
| 大阪府 | 353人 |
| 神奈川県 | 346人 |
| 愛知県 | 251人 |

※観光客のみ

| 次の区町村 | 次の来訪地 | 周遊者数 |
|--------|--------------|--------|
| 1 沖縄市 | 山内4丁目(沖縄市) | 8,209人 |
| 2 沖縄市 | コザ運動公園 | 4,264人 |
| 3 北中城村 | イオンモール沖縄ライカム | 2,419人 |
| 4 北谷町 | 字上勢頭(北谷町) | 979人 |
| 5 沖縄市 | 上地3丁目(沖縄市) | 829人 |
| 6 沖縄市 | 諸見里2丁目(沖縄市) | 633人 |
| 7 沖縄市 | 上地4丁目(沖縄市) | 575人 |
| 8 沖縄市 | 南桃源4丁目(沖縄市) | 454人 |
| 9 沖縄市 | 山内1丁目(沖縄市) | 415人 |
| 10 沖縄市 | 山内2丁目(沖縄市) | 376人 |

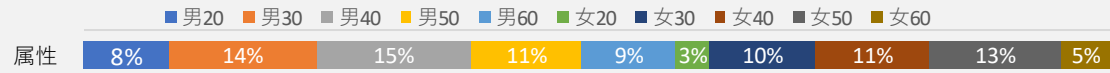
沖縄アリーナで開催されたイベント・コンサートの比較を見てみると、アーティストによって属性が大きく異なることがわかる。前後の来訪地は駐車場やシャトルバスの停車場所が反映されてると思われる。市内宿泊率は10%前後

令和5年度 前後周遊分析（沖縄アリーナ：イベント内容ごと比較）

GPSデータ分析 令和5年度（R5年4月～R6年3月31日）

2023年5月20日-5月23日

キングス チャンピオンシップ セミファイナル



| | 前の市区町村 | 前の来訪地 | 周遊者数 |
|----|--------|------------|--------|
| 1 | 北中城村 | イオンモールライカム | 3,850人 |
| 2 | 沖縄市 | コザ運動公園 | 2,037人 |
| 3 | 沖縄市 | 山内4丁目 | 1,164人 |
| 4 | 沖縄市 | 上地3丁目 | 779人 |
| 5 | 沖縄市 | 中央パークアベニュー | 698人 |
| 6 | 沖縄市 | 上地4丁目 | 486人 |
| 7 | 沖縄市 | 山内3丁目 | 459人 |
| 8 | 沖縄市 | 上地1丁目 | 388人 |
| 9 | 北谷町 | 字上勢頭 | 387人 |
| 10 | 沖縄市 | 諸見里1丁目 | 308人 |

沖縄市内宿泊率1.8%

※県民含む

| 宿泊先ランキング | |
|----------|------|
| 1 | 那覇市 |
| 2 | 北谷町 |
| 3 | 沖縄市 |
| 4 | うるま市 |
| 5 | 浦添市 |

| 発地別市内宿泊ランキング | |
|--------------|------|
| 福岡県 | 572人 |
| 神奈川県 | 556人 |
| 鹿児島県 | 432人 |
| 埼玉県 | 321人 |
| 熊本県 | 292人 |

※観光客のみ



| | 次の市区町村 | 次の来訪地 | 周遊者数 |
|----|--------|------------|--------|
| 1 | 北中城村 | イオンモールライカム | 3,311人 |
| 2 | 沖縄市 | コザ運動公園 | 3,284人 |
| 3 | 沖縄市 | 山内4丁目 | 1,939人 |
| 4 | 沖縄市 | 上地3丁目 | 484人 |
| 5 | 沖縄市 | 南桃原4丁目 | 484人 |
| 6 | 沖縄市 | 諸見里1丁目 | 432人 |
| 7 | 沖縄市 | 山内1丁目 | 389人 |
| 8 | 沖縄市 | 諸見里2丁目 | 388人 |
| 9 | 北谷町 | 字上勢頭 | 387人 |
| 10 | 沖縄市 | 上地2丁目 | 291人 |

24年1月13日-1月14日

B.LEAGUE ALL-STAR GAME



| | 前の市区町村 | 前の来訪地 | 周遊者数 |
|----|--------|------------|---------|
| 1 | 沖縄市 | コザ運動公園 | 10,523人 |
| 2 | 沖縄市 | 山内4丁目 | 1,378人 |
| 3 | 北中城村 | イオンモール沖縄 | 1,058人 |
| 4 | 沖縄市 | 上地1丁目 | 828人 |
| 5 | 沖縄市 | 山内1丁目 | 577人 |
| 6 | 沖縄市 | 仲宗根町 | 479人 |
| 7 | 沖北谷町 | リゾートエリアホテル | 469人 |
| 8 | 那覇市 | 那覇空港 | 462人 |
| 9 | 沖縄市 | 上地2丁目 | 423人 |
| 10 | 沖縄市 | レフ沖縄アリーナ | 383人 |

沖縄市内宿泊率6.3%

※県民含む

| 宿泊先ランキング | |
|----------|------|
| 1 | 那覇市 |
| 2 | 沖縄市 |
| 3 | 北谷町 |
| 4 | 北中城 |
| 5 | 宜野湾市 |

| 発地別市内宿泊ランキング | |
|--------------|------|
| 東京都 | 565人 |
| 長野県 | 360人 |
| 千葉県 | 306人 |
| 熊本県 | 296人 |
| 富山県 | 281人 |

※観光客のみ



| | 次の区町村 | 次の来訪地 | 周遊者数 |
|----|-------|------------|---------|
| 1 | 沖縄市 | コザ運動公園 | 11,460人 |
| 2 | 北中城村 | イオンモールライカム | 1,548人 |
| 3 | 沖縄市 | 山内4丁目 | 1,298人 |
| 4 | 沖縄市 | 山内1丁目 | 578人 |
| 5 | 那覇市 | 久茂地2丁目 | 445人 |
| 6 | 沖縄市 | 諸見里2丁目 | 418人 |
| 7 | 那覇市 | おもろまち4丁目 | 339人 |
| 8 | 那覇市 | 那覇空港 | 290人 |
| 9 | 北谷町 | リゾートエリアホテル | 288人 |
| 10 | 沖縄市 | プラザハウス | 287人 |

沖縄アリーナで開催されたバスケットボール試合で注目度の高い2試合を比較。チャンピオンシップでは対戦チームの地域からの来訪者が多く来ており、Bリーグオールスターは出場選手の所属チームの地域からの来訪者が多く来ているのがわかる。市内宿泊率はコンサートより低くなっている。

キングス23-24シーズン（ホームゲーム来訪者発地分析）

B.LEAGUE 23-24シーズン

2023.10.25(水)
琉球 VS 川崎
観客数 8,004人

市内宿泊率
2.84%

| | 発地 | 来訪者数 |
|-------|------|------|
| 1 | 神奈川県 | 134人 |
| 2 | 埼玉県 | 104人 |
| 3 | 東京都 | 126人 |
| 4 | 大阪府 | 67人 |
| 5 | 広島県 | 71人 |
| 6 | 茨城県 | 60人 |
| 7 | 兵庫県 | 60人 |
| Total | | 622人 |

B.LEAGUE 23-24シーズン

2023.12.16(土)・17(日)
琉球 VS 広島
観客数
土7,834人
日7,805人

市内宿泊率
7.88%

| | 発地 | 来訪者数 |
|-------|------|--------|
| 1 | 東京都 | 387人 |
| 2 | 宮城県 | 193人 |
| 3 | 鹿児島県 | 173人 |
| 4 | 広島県 | 152人 |
| 5 | 福島県 | 91人 |
| 6 | 山口県 | 84人 |
| 7 | 愛知県 | 83人 |
| 8 | 埼玉県 | 54人 |
| 9 | 千葉県 | 51人 |
| Total | | 1,268人 |

アウェイ
プロモーション実施

B.LEAGUE 23-24シーズン

2024. 1.27(土)・28(日)
琉球 VS 京都
観客数
土7,004人
日7,185人

市内宿泊率
3.56%

| | 発地 | 来訪者数 |
|-------|------|--------|
| 1 | 大阪府 | 223人 |
| 2 | 京都府 | 176人 |
| 3 | 埼玉県 | 168人 |
| 4 | 徳島県 | 123人 |
| 5 | 長崎県 | 101人 |
| 6 | 和歌山県 | 84人 |
| 7 | 愛知県 | 88人 |
| 8 | 神奈川県 | 73人 |
| 9 | 奈良県 | 65人 |
| 10 | 東京都 | 45人 |
| Total | | 1,146人 |

アウェイ
プロモーション実施

B.LEAGUE 23-24シーズン

2023.10.28(土)・29(日)
琉球 VS 富山
観客数
土 6,778人
日 7,502人

市内宿泊率
8.1%

| | 発地 | 来訪者数 |
|-------|------|------|
| 1 | 東京都 | 336人 |
| 2 | 千葉県 | 148人 |
| 3 | 福岡県 | 110人 |
| 4 | 愛知県 | 81人 |
| 5 | 三重県 | 78人 |
| 6 | 神奈川県 | 68人 |
| 7 | 兵庫県 | 61人 |
| 8 | 埼玉県 | 53人 |
| Total | | 935人 |

B.LEAGUE 23-24シーズン

2023.12.20(水)
琉球 VS 長崎
観客数
8,016人

市内宿泊率
2.69%

| | 発地 | 来訪者数 |
|-------|------|------|
| 1 | 東京都 | 86人 |
| 2 | 愛知県 | 84人 |
| 3 | 神奈川県 | 69人 |
| 4 | 兵庫県 | 64人 |
| Total | | 303人 |

B.LEAGUE 23-24シーズン

2024. 2.10(土)・11(日)
琉球 VS 北海道
観客数
土7,170人
日7,581人

市内宿泊率
2.84%

| | 発地 | 来訪者数 |
|-------|------|--------|
| 1 | 埼玉県 | 327人 |
| 2 | 北海道 | 326人 |
| 3 | 東京都 | 305人 |
| 4 | 大阪府 | 217人 |
| 5 | 愛知県 | 172人 |
| 6 | 神奈川県 | 140人 |
| 7 | 宮城県 | 98人 |
| 8 | 京都府 | 85人 |
| 9 | 三重県 | 83人 |
| Total | | 1,753人 |

アウェイ
プロモーション実施

B.LEAGUE 23-24シーズン

2023.11.11(土)・12(日)
琉球 VS 島根
観客数
土7,711人
日7,389人

市内宿泊率
6.7%

| | 発地 | 来勝者数 |
|-------|------|--------|
| 1 | 神奈川県 | 349人 |
| 2 | 東京都 | 218人 |
| 3 | 大阪府 | 212人 |
| 4 | 新潟県 | 189人 |
| 5 | 島根県 | 183人 |
| 6 | 富山県 | 137人 |
| 7 | 長崎県 | 95人 |
| 8 | 宮崎県 | 86人 |
| 9 | 愛知県 | 83人 |
| 10 | 山形県 | 73人 |
| 11 | 兵庫県 | 62人 |
| 12 | 奈良県 | 62人 |
| 13 | 埼玉県 | 54人 |
| 14 | 千葉県 | 51人 |
| Total | | 1,854人 |

B.LEAGUE 23-24シーズン

2023.12.31(日)2024.1. 1(月)
琉球 VS 仙台
観客数
日8,412人
月8,401人

市内宿泊率
2.4%

| | 発地 | 来訪者数 |
|-------|------|--------|
| 1 | 神奈川県 | 692人 |
| 2 | 福岡県 | 449人 |
| 3 | 東京都 | 301人 |
| 4 | 静岡県 | 178人 |
| 5 | 熊本県 | 145人 |
| 6 | 大阪府 | 142人 |
| 7 | 埼玉県 | 108人 |
| 8 | 千葉県 | 100人 |
| 9 | 長崎県 | 95人 |
| 10 | 秋田県 | 81人 |
| 11 | 広島県 | 75人 |
| 12 | 兵庫県 | 64人 |
| 13 | 奈良県 | 62人 |
| Total | | 2,492人 |

アウェイ
プロモーション実施

B.LEAGUE 23-24シーズン

2024. 3. 6(水)
琉球 VS 京都
観客数
7,332人

市内宿泊率
3.18%

| | 発地 | 来訪者数 |
|-------|------|------|
| 1 | 福岡県 | 224人 |
| 2 | 神奈川県 | 136人 |
| 3 | 東京都 | 84人 |
| Total | | 444人 |

B.LEAGUE 23-24シーズン

2023.12.9(土)・10(日)
琉球 VS 信州
観客数
土7,537人
日8,023人

市内宿泊率
5.24%

| | 発地 | 来訪者数 |
|-------|-----|--------|
| 1 | 長野県 | 911人 |
| 2 | 熊本県 | 289人 |
| 3 | 愛知県 | 248人 |
| 4 | 千葉県 | 150人 |
| 5 | 福岡県 | 111人 |
| 6 | 大阪府 | 70人 |
| 7 | 埼玉県 | 53人 |
| 8 | 東京都 | 43人 |
| Total | | 1,875人 |

B.LEAGUE 23-24シーズン

2024. 1.20(土)・21(日)
琉球 VS 宇都宮
観客数
土8,228人
日8,443人

市内宿泊率
4.94%

| | 発地 | 来訪者数 |
|-------|------|--------|
| 1 | 栃木県 | 827人 |
| 2 | 東京都 | 443人 |
| 3 | 神奈川県 | 358人 |
| 4 | 愛知県 | 262人 |
| 5 | 北海道 | 166人 |
| 6 | 茨城県 | 129人 |
| 7 | 福岡県 | 117人 |
| 8 | 千葉県 | 104人 |
| 9 | 大分県 | 94人 |
| 10 | 静岡県 | 93人 |
| 11 | 広島県 | 78人 |
| 12 | 山形県 | 77人 |
| Total | | 2,748人 |

アウェイ
プロモーション実施

B.LEAGUE 23-24シーズン

2024. 3.20(水)
琉球 VS 大阪
観客数
7,705人

市内宿泊率
3.63%

| | 発地 | 来訪者数 |
|-------|------|------|
| 1 | 大阪府 | 146人 |
| 2 | 三重県 | 82人 |
| 3 | 神奈川県 | 69人 |
| 4 | 栃木県 | 68人 |
| 5 | 千葉県 | 51人 |
| 6 | 東京都 | 43人 |
| Total | | 459人 |

B.LEAGUE 23-24シーズン

2024. 3.23(土)・24(日)
琉球 VS 秋田
観客数
土7,663人
日7,710人

市内宿泊率
5.28%

| 発地 | 来訪者数 |
|-------|--------|
| 1秋田県 | 494人 |
| 2東京都 | 218人 |
| 3福岡県 | 234人 |
| 4神奈川県 | 140人 |
| 5埼玉県 | 55人 |
| 6長崎県 | 96人 |
| 7鹿児島県 | 87人 |
| Total | 1,324人 |

B.LEAGUE 23-24シーズン

2024. 4. 6(土)・7(日)
琉球 VS 千葉J
観客数
土8,667人
日8,551人

市内宿泊率
1.9%

| 発地 | 来訪者 |
|-------|--------|
| 1千葉県 | 561人 |
| 2東京都 | 172人 |
| 3埼玉県 | 162人 |
| 4神奈川県 | 139人 |
| 5岡山県 | 97人 |
| 6鳥取県 | 92人 |
| | 1,223人 |

B.LEAGUE 23-24シーズン

2024. 4.17(水)
琉球 VS 佐賀
観客数
7,502人

市内宿泊率
2.47%

| 発地 | 来訪者数 |
|-------|------|
| 1佐賀県 | 218人 |
| 2福岡県 | 116人 |
| 3広島県 | 77人 |
| 4東京都 | 44人 |
| Total | 455人 |

B.LEAGUE 23-24シーズン

2024. 3.30(土)・31(日)
琉球 VS 茨城
観客数
土7,504人
日7,368人

市内宿泊率
0.85%

| 発地 | 来訪者数 |
|-------|--------|
| 1茨城県 | 248人 |
| 2福岡県 | 226人 |
| 3神奈川県 | 137人 |
| 4東京都 | 126人 |
| 5千葉県 | 100人 |
| 6京都府 | 83人 |
| 7大阪府 | 72人 |
| 8岐阜県 | 77人 |
| Total | 1,069人 |

B.LEAGUE 23-24シーズン

2024. 4.10(水)
琉球 VS 名古屋D
観客数
7,026人

市内宿泊率
5.24%

| 発地 | 来訪者数 |
|-------|------|
| 1神奈川県 | 138人 |
| 2大阪府 | 73人 |
| Total | 211人 |

B.LEAGUE 23-24シーズン

2024. 4.20(土)・21(日)
琉球 VS 長崎
観客数
土8,209人
日8,221人

市内宿泊率
5.31%

| 発地 | 来訪者数 |
|-------|--------|
| 1長崎県 | 494人 |
| 2東京都 | 308人 |
| 3鹿児島県 | 268人 |
| 4熊本県 | 154人 |
| 5福岡県 | 120人 |
| 6愛知県 | 87人 |
| 7大阪府 | 76人 |
| 8神奈川県 | 72人 |
| 9千葉県 | 52人 |
| Total | 1,631人 |

B.LEAGUE 23-24シーズン

| | |
|-------|---------|
| 来訪者総数 | 22,886人 |
| 平均宿泊率 | 4.02% |

B.LEAGUE CHAMPIONSHIP

2024. 5.18(土)・19(日)・21(火)
琉球 VS 千葉J
観客数
土8,582人
日8,643人
火8,712人

市内宿泊率
1.76%

| 発地 | 来訪者数 |
|-------|--------|
| 1東京都 | 264人 |
| 2福岡県 | 237人 |
| 3千葉県 | 207人 |
| 4神奈川県 | 142人 |
| 5愛知県 | 86人 |
| 6奈良県 | 65人 |
| 7埼玉県 | 55人 |
| | 1,056人 |

Bリーグのシーズンが年度をまたぐため23-24シーズンのホームゲームの来訪者を表記。毎試合7,000人以上の観客を動員している。そのうち1,000～2,000人が県外からの来訪者になっている。しかし、会場を見る限り、多くの県外からの来訪者はキングスブースターの可能性がある。

また、平日開催日は県外からの来訪者は少なくなっている。市内宿泊率が平均約4%となっており、県外観光客のみならず、県民（キングスブースター）も試合に合わせて市内宿泊をしている。アウェイプロモーションでは、後に沖縄で試合があるチームの試合会場で出店をし、飛行機の予約から市内ホテルの宿泊予約、試合観戦チケット付きのプランなどのチラシを配布したり、SNSで告知などの提案した。沖縄行きの動機になったと思われるが、プランでの申し込みには至らなかった。

令和6年度 前後周遊分析 (タピスタ：試合別比較)

GPSデータ分析 2024年シーズン

2024年5月22日 天候 曇りの雨 気温 26.2℃ 観客数 7,034人
FC琉球 VS セレッソ大阪 (ルヴァンカップ3回戦) SNS告知試合



| | 前の来訪市区町村 | 前の来訪地 | 周遊者数 |
|----|----------|----------------------|--------|
| 1 | 沖縄県沖縄市 | 沖縄県総合運動公園 | 2,923人 |
| 2 | 沖縄県沖縄市 | 与儀3丁目 | 771人 |
| 3 | 沖縄県北中城村 | 字美崎 | 289人 |
| 4 | 沖縄県沖縄市 | 与儀1丁目 | 193人 |
| 5 | 沖縄県沖縄市 | 比屋根4丁目 | 193人 |
| 6 | 沖縄県北中城村 | 字安谷屋 | 171人 |
| 7 | 沖縄県那覇市 | Costa Village ESPANA | 96人 |
| 8 | 沖縄県那覇市 | サンエー那覇 | 96人 |
| 9 | 沖縄県那覇市 | デパートりうぼう | 96人 |
| 10 | 沖縄県那覇市 | 久茂地1丁目 | 96人 |

沖縄市内宿泊率2.18%
※県民含む



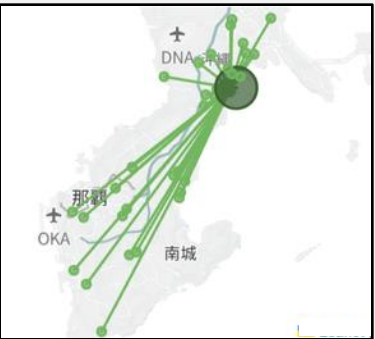
| 宿泊先ランキング | 発地 | 来訪者数 |
|----------|----------|--------|
| 1那覇市 | 1沖縄県 | 6,543人 |
| 2沖縄市 | 2京都府京都市 | 86人 |
| | 3大阪府 | 300人 |
| | 4千葉県八千代市 | 51人 |
| | Total | 6,980人 |

| 次の来訪市区町村 | 次の来訪地 | 周遊者数 |
|----------|-----------|--------|
| 1沖縄県沖縄市 | 沖縄県総合運動公園 | 2,055人 |
| 2沖縄県沖縄市 | 与儀3丁目 | 482人 |
| 3沖縄県北中城村 | 字美崎 | 289人 |
| 4沖縄県那覇市 | 久茂地1丁目 | 193人 |
| 5沖縄県沖縄市 | ホテルグランメール | 171人 |
| 6沖縄県那覇市 | 字国場 | 96人 |
| 7沖縄県名護市 | 大南2丁目 | 96人 |
| 8沖縄県沖縄市 | 宮里4丁目 | 96人 |
| 9沖縄県沖縄市 | 比屋根4丁目 | 96人 |
| 10沖縄県沖縄市 | 泡瀬4丁目 | 96人 |

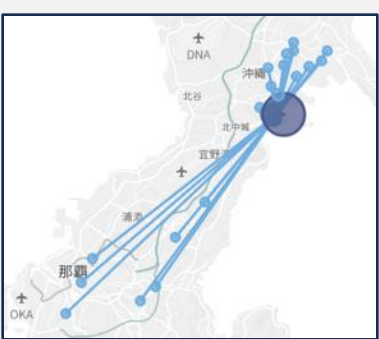
2024年8月31日 天候 晴 気温 30.1℃ 観客数 8,755人
FC琉球 VS ガイナーレ鳥取 (シーズン最大動員試合) プロモーション対象外試合



沖縄市内宿泊率2.43%
※県民含む



| | 前の来訪市区町村 | 前の来訪地 | 周遊者数 |
|----|----------|-----------|--------|
| 1 | 沖縄県沖縄市 | 沖縄県総合運動公園 | 5,191人 |
| 2 | 沖縄県沖縄市 | 与儀3丁目 | 692人 |
| 3 | 沖縄県北中城村 | 字美崎 | 358人 |
| 4 | 沖縄県沖縄市 | 字古謝 | 198人 |
| 5 | 沖縄県うるま市 | イオン具志川店 | 198人 |
| 6 | 沖縄県那覇市 | 字上間 | 99人 |
| 7 | 沖縄県那覇市 | 字小禄 | 99人 |
| 8 | 沖縄県那覇市 | 字松川 | 99人 |
| 9 | 沖縄県那覇市 | 字識名 | 99人 |
| 10 | 沖縄県那覇市 | 金城4丁目 | 99人 |



| 宿泊先ランキング | 発地 | 来訪者数 |
|----------|------------|--------|
| 1那覇市 | 1沖縄県内 | 7,714人 |
| 2西原町 | 2熊本県熊本市中央区 | 160人 |
| | 3鳥取県米子市 | 105人 |
| | 4山口県岩国市 | 93人 |
| | 5東京都 | 88人 |
| | Total | 8,160人 |

| 次の来訪市区町村 | 次の来訪地 | 周遊者数 |
|----------|-----------|--------|
| 1沖縄県沖縄市 | 沖縄県総合運動公園 | 3,850人 |
| 2沖縄県沖縄市 | 与儀3丁目 | 1,291人 |
| 3沖縄県北中城村 | 字美崎 | 753人 |
| 4沖縄県沖縄市 | 高原7丁目 | 297人 |
| 5沖縄県沖縄市 | 比屋根5丁目 | 198人 |
| 6沖縄県那覇市 | 安里1丁目 | 99人 |
| 7沖縄県沖縄市 | 宮里4丁目 | 99人 |
| 8沖縄県沖縄市 | 比屋根1丁目 | 99人 |
| 9沖縄県沖縄市 | 海邦2丁目 | 99人 |
| 10沖縄県沖縄市 | 照屋1丁目 | 99人 |

令和6年度に行われた試合で観客の多かった2試合を比較。ルヴァンカップではJ1C大阪との試合ということもあり、平日の夜の試合だったが過去最高の観客動員を記録。どちらの試合も観客のほとんどが県民ということもあり前後周遊では駐車場がある場所が記録されていると思われる。

FC琉球 23シーズン（令和5年度アウェイプロモーション地域来訪者発地分析）

J3 リーグ 23シーズン

2023. 8. 12(土)
琉球 VS FC大阪
観客数 4,197人

| 発地 | 来訪者数 |
|-------|------|
| 1大阪府 | 140人 |
| Total | 140人 |

| 市内宿泊率 |
|-------|
| 0.1% |

事業利用者1名が市内宿泊

J3 リーグ 23シーズン

2023. 9.30(土)
琉球 VS 長野
観客数 1,994人

| 発地 | 来訪者数 |
|-------|------|
| 1長野県 | 136人 |
| 2岡山県 | 93人 |
| 3東京都 | 84人 |
| Total | 313人 |

| 市内宿泊率 |
|-------|
| 0.1% |

J3 リーグ 23シーズン

2023.11. 4(土)
琉球 VS 富山
観客数 1,788人

| 発地 | 来訪者数 |
|-------|------|
| 1神奈川県 | 68人 |
| 2富山県 | 67人 |
| Total | 135人 |

| 市内宿泊率 |
|-------|
| 2.32% |

J3 リーグ 23シーズン

2023. 9.17(日)
琉球 VS 愛媛
観客数 2,283人

| 発地 | 来訪者数 |
|-------|------|
| 1愛媛県 | 258人 |
| 2熊本県 | 148人 |
| 3大阪府 | 141人 |
| 4長崎県 | 97人 |
| 5東京都 | 44人 |
| Total | 282人 |

| 市内宿泊率 |
|-------|
| 0.1% |

J3 リーグ 23シーズン

2023.10. 7(土)
琉球 VS 讃岐
観客数 1,397人

| 発地 | 来訪者数 |
|-------|------|
| 1香川県 | 328人 |
| 2兵庫県 | 61人 |
| 3埼玉県 | 53人 |
| 4東京都 | 42人 |
| Total | 484人 |

| 市内宿泊率 |
|-------|
| 0.1% |

令和5年度に沖縄市より受託したアウェイツーリズム事業にてプロモーションを行なった地域からの分析。
この年の5月から5類に移行したこともあり旅行需要は高まっていたが、もともとJ3リーグのアウェイ観客はあまり多くないこともあり、プロモーションの結果にはつながらなかった。
しかしながら**2023シーズン**のアウェイ観客の平均人数が**67人**（動員力の高い松本・鹿児島を抜くと平均**40人**）に対してプロモーションを行なった地域からの来訪者は多く記録されている。その反面、市内宿泊が少ないことが課題となっている。
アウェイプロモーションの出店時にヒアリングすると、多くのサポーターはシーズンスケジュールが発表（例年**12月**）されると、早い段階で飛行機だけは取っており、宿泊に関しては**FC琉球サポーター**が集まるお店（那覇）付近に取る傾向が強いことがわかった。

FC琉球2024シーズン（令和6年）（ホームゲーム来訪者発地分析）

J3 リーグ 24シーズン

2024. 3.2(土)
琉球 VS 松本
観客数 4,957人

| 市内宿泊率 |
|-------|
| 4.68% |

| 発地 | 来訪者 |
|-------|--------|
| 1長野県 | 552人 |
| 2東京都 | 168人 |
| 3埼玉県 | 104人 |
| 4愛知県 | 82人 |
| 5神奈川県 | 67人 |
| 6兵庫県 | 64人 |
| 7千葉県 | 49人 |
| | 1,086人 |

J3 リーグ 24シーズン

2024. 5.3(金)
琉球 VS 讃岐
観客数 3,287人

| 市内宿泊率 |
|-------|
| 0.1% |

| 発地 | 来訪者数 |
|-------|------|
| 1香川県 | 85人 |
| 2東京都 | 43人 |
| Total | 128人 |

J3 リーグ 24シーズン

2024. 6.30(日)
琉球 VS 金沢
観客数 2,585人

| 市内宿泊率 |
|-------|
| 0.1% |

| 発地 | 来訪者数 |
|-------|------|
| 1石川県 | 84人 |
| 2東京都 | 43人 |
| Total | 127人 |

J3 リーグ 24シーズン

2024. 3.20(水)
琉球 VS YS横浜
観客数 2,615人

| 市内宿泊率 |
|-------|
| 0% |

| |
|-------|
| データなし |
|-------|

J3 リーグ 24シーズン

2024. 5.18(土)
琉球 VS 宮崎
観客数 2,508人

| 市内宿泊率 |
|-------|
| 1.59% |

| 発地 | 来訪者数 |
|-------|------|
| 1宮崎県 | 178人 |
| 2埼玉県 | 110人 |
| 3千葉県 | 52人 |
| Total | 340人 |

J3 リーグ 24シーズン

2024. 7.21(日)
琉球 VS 奈良
観客数 3,035人

| 市内宿泊率 |
|-------|
| 0% |

| |
|-------|
| データなし |
|-------|

J3 リーグ 24シーズン

2024. 3.30(土)
琉球 VS 富山
観客数 2,070人

| 市内宿泊率 |
|-------|
| 0.1% |

| 発地 | 来訪者数 |
|-------|------|
| 1長崎県 | 94人 |
| 2神奈川 | 68人 |
| 3千葉県 | 50人 |
| 4東京都 | 42人 |
| Total | 254人 |

J3 リーグ 24シーズン

2024. 6. 8(土)
琉球 VS 今治
観客数 2,303人

| 市内宿泊率 |
|-------|
| 5.06% |

| 発地 | 来訪者数 |
|-------|------|
| 1愛媛県 | 168人 |
| 2神奈川県 | 69人 |
| 3栃木県 | 68人 |
| total | 305人 |

J3 リーグ 24シーズン

2024. 7.27(土)
琉球 VS 北九州
観客数 2,561人

| 市内宿泊率 |
|-------|
| 4.27% |

| 発地 | 来訪者数 |
|------|------|
| 1福岡県 | 742人 |
| 2長崎県 | 106人 |
| 3京都府 | 90人 |
| | 938人 |

J3 リーグ 24シーズン

2024. 4.14(日)
琉球 VS 長野
観客数 2,590人

| 市内宿泊率 |
|-------|
| 0.1% |

| 発地 | 来訪者数 |
|-------|------|
| 1山梨県 | 84人 |
| 2長野県 | 73人 |
| 3兵庫県 | 68人 |
| 4東京都 | 132人 |
| Total | 357人 |

J3 リーグ 24シーズン

2024. 6.16(土)
琉球 VS 福島
観客数 2,267人

| 市内宿泊率 |
|-------|
| 0.1% |

| 発地 | 来訪者数 |
|-------|------|
| 1熊本県 | 151人 |
| 2東京都 | 129人 |
| 3埼玉県 | 54人 |
| Total | 334人 |

J3 リーグ 24シーズン

2024. 8.31(土)
琉球 VS 鳥取
観客数 8,755人

| 市内宿泊率 |
|-------|
| 2.43% |

| 発地 | 来訪者数 |
|------|------|
| 1熊本県 | 160人 |
| 2鳥取県 | 105人 |
| 3山口県 | 93人 |
| 4東京都 | 88人 |
| | 446人 |

J3 リーグ 24シーズン

2024. 9. 7(土)
琉球 VS 岩手
観客数 2,114人

| 市内宿泊率 |
|-------|
| 2.84% |

| 発地 | 来訪者数 |
|-------|------|
| 1長崎県 | 104人 |
| 2岩手県 | 77人 |
| 3東京都 | 44人 |
| Total | 225人 |

J3 リーグ 24シーズン

2024.10.26(土)
琉球 VS 八戸
観客数 2,397人

| 市内宿泊率 |
|-------|
| 0% |

| 発地 | 来訪者数 |
|-------|------|
| 1神奈川県 | 148人 |
| 2埼玉県 | 58人 |
| Total | 206人 |

ルヴァンカップ1回戦

2024. 3. 6(水)
琉球 VS 藤枝
観客数 881人

| 市内宿泊率 |
|-------|
| 0% |

データなし

J3 リーグ 24シーズン

2024. 9.21(土)
琉球 VS 沼津
観客数 2,106人

| 市内宿泊率 |
|-------|
| 3.45% |

| 発地 | 来訪者数 |
|-------|------|
| 1埼玉県 | 115人 |
| 2静岡県 | 102人 |
| 3東京都 | 136人 |
| Total | 353人 |

J3 リーグ 24シーズン

2024. 11.10(日)
琉球 VS 大宮
観客数 2,744人

| 市内宿泊率 |
|-------|
| 11.7% |

| 発地 | 来訪者数 |
|-------|--------|
| 1埼玉県 | 1,138人 |
| 2千葉県 | 108人 |
| 3東京都 | 135人 |
| 4三重県 | 176人 |
| 5静岡県 | 101人 |
| 6鳥取県 | 104人 |
| 7宮崎県 | 95人 |
| 8北海道 | 87人 |
| 9茨城県 | 67人 |
| Total | 2,011人 |

ルヴァンカップ2回戦

2024. 4.24(水)
琉球 VS G大阪
観客数 5,406人

| 市内宿泊率 |
|-------|
| 1.16% |

| 発地 | 来訪者数 |
|-------|------|
| 1大阪府 | 351人 |
| 2神奈川県 | 134人 |
| 3兵庫県 | 128人 |
| 4新潟県 | 91人 |
| 5広島県 | 73人 |
| 6千葉県 | 48人 |
| Total | 825人 |

J3 リーグ 24シーズン

2024. 9.28(土)
琉球 VS FC大阪
観客数 2,073人

| 市内宿泊率 |
|-------|
| 0% |

| 発地 | 来訪者数 |
|-------|------|
| 1大阪府 | 152人 |
| 2長崎県 | 101人 |
| Total | 253人 |

J3 リーグ 24シーズン

2024. 11.24(日)
琉球 VS 岐阜
観客数 3,895人

| 市内宿泊率 |
|-------|
| 4.6% |

| 発地 | 来訪者数 |
|-------|--------|
| 1岐阜県 | 436人 |
| 2東京都 | 184人 |
| 3奈良県 | 138人 |
| 4宮城県 | 109人 |
| 5愛知県 | 91人 |
| 6埼玉県 | 58人 |
| Total | 1,016人 |

ルヴァンカップ3回戦

2024. 5.22(水)
琉球 VS C大阪
観客数 7,034人

| 市内宿泊率 |
|-------|
| 2.18% |

| 発地 | 来訪者数 |
|-------|------|
| 1大阪府 | 300人 |
| 2千葉県 | 51人 |
| 3京都府 | 86人 |
| Total | 437人 |

J3 リーグ 24シーズン

2024.10.12(土)
琉球 VS 相模原
観客数 2,274人

| 市内宿泊率 |
|-------|
| 0% |

| 発地 | 来訪者数 |
|-------|------|
| 1神奈川県 | 218人 |
| 2東京都 | 89人 |
| 3千葉県 | 54人 |
| Total | 361人 |

2024シーズンは市のアウェイプロモーション事業を受託できなかったためブース出店は行っていない。アウェイ観客数のGPSデータをみると熱狂的サポーターが多いチームの来訪者が多く記録されている。沖縄市内宿泊率に関しても同様な感じとなっている。OCVB事業でプロモーション出展をした大宮は高い宿泊率となっている。その他、ルヴァンカップでC大阪サポーター向けにSNSでG大阪サポーターとの比較記事を出したことに反響が大きく出ており、宿泊も伸びている。また、中心市街地をユニフォーム姿で歩いて買い物している姿も見受けられた。

令和6年 広島カープキャンプ沖縄市来訪者分析

GPSデータ分析 令和6年2月15日～27日

来訪者数

| 来訪地 | 来訪者数 |
|--------|---------|
| コザ運動公園 | 68,554人 |

2月17日【練習試合】VSロッテ
2月18日【練習試合】VS阪神タイガース
2月19日 休日
2月21日【練習試合】VS横浜DeNA

2月22日 休日
2月23日【オープン戦】北谷
2月24日【オープン戦】VSジャイアンツ
2月25日【オープン戦】名護

コザ運動公園来訪者数

発地分析（県外上位10）

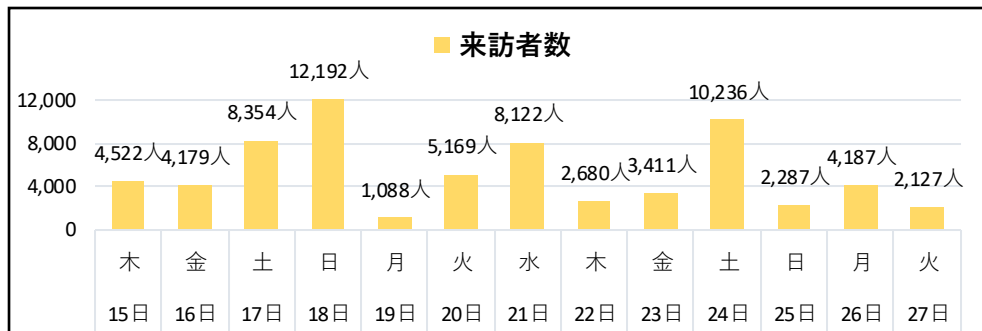
| 発地都道府県 | 来訪者数 |
|--------|-------|
| 1 広島県 | 5,820 |
| 2 東京都 | 3,727 |
| 3 大阪府 | 3,722 |
| 4 神奈川県 | 3,719 |
| 5 兵庫県 | 1,840 |
| 6 愛知県 | 1,032 |
| 7 静岡県 | 917 |
| 8 京都府 | 860 |
| 9 福岡県 | 824 |
| 10 千葉県 | 816 |

発地分析（県内上位10）

| 発地 | 来訪者数 |
|---------|---------|
| 1 沖縄市 | 13,457人 |
| 2 那覇市 | 6,848人 |
| 3 うるま市 | 4,797人 |
| 4 宜野湾市 | 2,486人 |
| 5 豊見城市 | 1,647人 |
| 6 北谷町 | 1,451人 |
| 7 浦添市 | 1,432人 |
| 8 名護市 | 1,258人 |
| 9 嘉手納町 | 1,159人 |
| 10 与那原町 | 955人 |

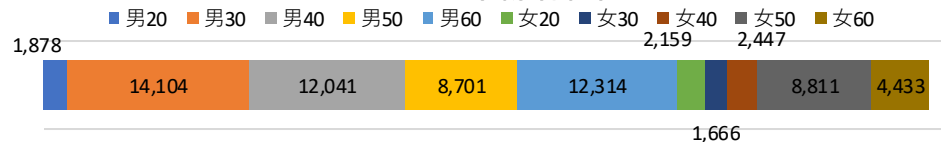
宿泊者発地（市内全域）

| 発地都道府県 | 宿泊者数 |
|--------|-------|
| 1 広島県 | 4,494 |
| 2 東京都 | 3,844 |
| 3 神奈川県 | 3,153 |
| 4 大阪府 | 2,687 |
| 5 愛知県 | 1,895 |
| 6 千葉県 | 1,842 |
| 7 兵庫県 | 1,701 |
| 8 埼玉県 | 1,525 |
| 9 熊本県 | 1,486 |
| 10 青森県 | 984 |



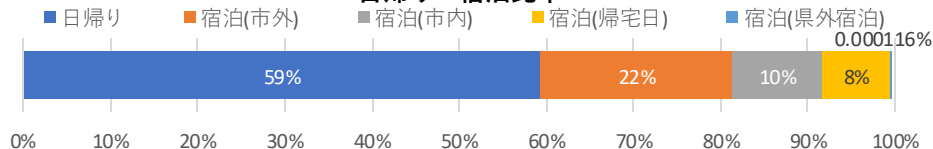
広島カープのキャンプ期間中のコザ運動公園への来訪者は68,554人となり、特に来訪者が多い18日は阪神タイガースとの練習試合、24日はジャイアンツとのオープン戦が行われていた。来訪者は沖縄県民が一番多く40,698人となっている。県外からだ広島県から多く訪れていることがわかる。

キャンプ来訪者属性



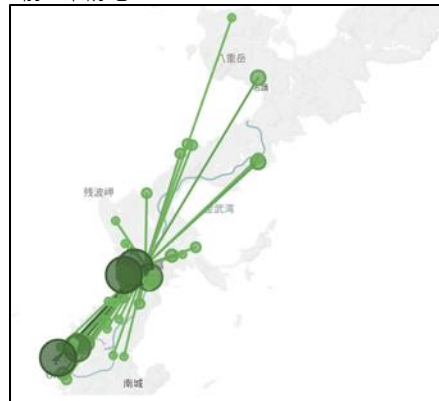
来訪者の属性から見ると、男性30代、40代、60代が1万人越えをしており、来訪者の72%が男性となっており、キャンプは男性来訪者が多いことが分かる。前年の来訪者数は50,638人で男女比率は男性60%、女性40%

日帰り・宿泊比率



キャンプ期間中の来訪者の市内宿泊は10%となっており、市外の宿泊率も22%。ほとんどの来訪者が沖縄県民ということもあり日帰りの比率が高い。

前の来訪地



後の来訪地



前後周遊では北谷、宜野座、名護、浦添の球場からの移動が記録されている。各キャンプ地から他キャンプへ移動する、キャンプ期間ならではの特徴が出ていると思われる。

令和6年 ResorTech EXPO 沖縄市来訪者分析

GPSデータ分析 令和6年11月14日～15日

ResorTech来訪者数

| 来訪地 | 来訪者数 |
|---------|---------|
| 沖縄 アリーナ | 12,221人 |

来場者数
公式発表

合計：14,662名
・リアル会場9,914名
・オンライン会場4,748名

発地分析（県外）

| 発地 | 来訪者数 |
|--------|--------|
| 1 東京都 | 629人 |
| 2 福岡県 | 488人 |
| 3 神奈川県 | 364人 |
| 4 京都府 | 181人 |
| 5 大阪府 | 158人 |
| 6 広島県 | 158人 |
| 7 埼玉県 | 114人 |
| 8 宮城県 | 107人 |
| 9 兵庫県 | 73人 |
| 10 茨城県 | 68人 |
| Total | 2,340人 |

発地分析（県内）

| 発地 | 来訪者数 |
|---------|--------|
| 1 那覇市 | 2,963人 |
| 2 沖縄市 | 2,173人 |
| 3 浦添市 | 1,482人 |
| 4 名護市 | 494人 |
| 5 うるま市 | 494人 |
| 6 宜野湾市 | 396人 |
| 7 糸満市 | 396人 |
| 8 南風原町 | 297人 |
| 9 中城村 | 198人 |
| 10 八重瀬町 | 198人 |
| 11 その他 | 889人 |
| Total | 9,881人 |

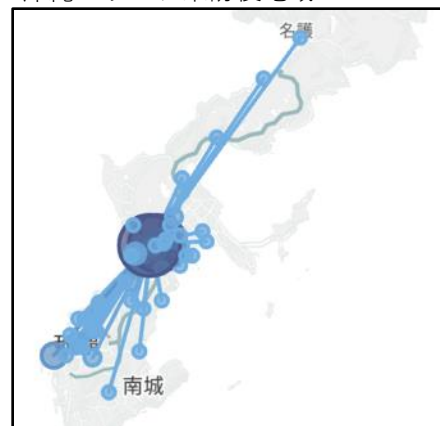
宿泊者発地（市内全域）

| 発地都道府県 | 宿泊者数 |
|--------|--------|
| 1 神奈川県 | 510人 |
| 2 東京都 | 360人 |
| 3 大阪府 | 316人 |
| 4 福岡県 | 244人 |
| 5 広島県 | 237人 |
| 6 千葉県 | 216人 |
| 7 北海道 | 176人 |
| 8 京都府 | 90人 |
| 9 三重県 | 88人 |
| 10 兵庫県 | 73人 |
| 11 その他 | 6,878人 |
| Total | 9,188人 |

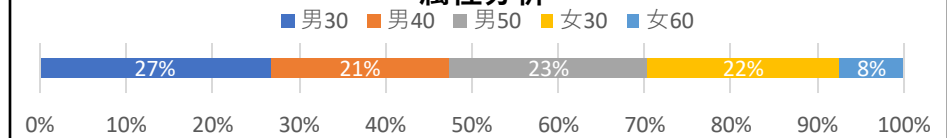
沖縄アリーナ来訪前地域



沖縄アリーナ来訪後地域

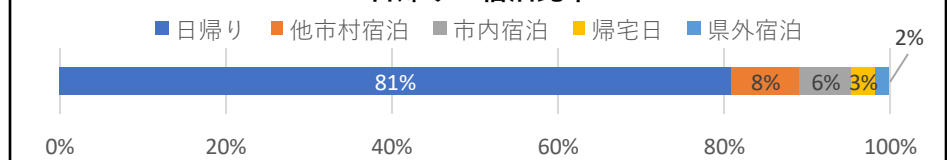


属性分析



来訪者の属性から見ると、男性30代、40代、50代で71%あり、来場者の多数を占めている。女性の40代、50代が記録されいないのは1%未満の課の性あり。

日帰り・宿泊比率



来場者の多数が県内在住者ということもあり日帰りの率が高い。市内宿泊率も3%にとどまっている。

| | 前の来訪地 | 周遊者数 |
|---------|----------|--------|
| 1 沖縄市 | 山内4丁目 | 2,054人 |
| 2 沖縄市 | コザ運動公園 | 760人 |
| 3 沖縄市 | レフ沖縄アリーナ | 373人 |
| 4 宜野湾市 | 大山3丁目 | 359人 |
| 5 沖縄市 | 上地3丁目 | 322人 |
| 6 沖縄市 | 山内1丁目 | 297人 |
| 7 沖縄市 | 上地2丁目 | 225人 |
| 8 沖縄市 | 上地4丁目 | 198人 |
| 9 うるま市 | 石川1丁目 | 198人 |
| 10 うるま市 | 字州崎 | 156人 |

| | 次の来訪地 | 周遊者数 |
|--------|--------|--------|
| 1 沖縄市 | 山内4丁目 | 1,472人 |
| 2 沖縄市 | コザ運動公園 | 1,376人 |
| 3 沖縄市 | 山内1丁目 | 593人 |
| 4 那覇市 | 那覇空港 | 479人 |
| 5 沖縄市 | 上地3丁目 | 393人 |
| 6 北谷町 | 美浜エリア | 296人 |
| 7 沖縄市 | 中央1丁目 | 294人 |
| 8 那覇市 | 久茂地3丁目 | 242人 |
| 9 宜野湾市 | 大山3丁目 | 225人 |
| 10 沖縄市 | 山内3丁目 | 198人 |

来場者の前後周遊では居住地、もしくは勤務地から来ていると思われる箇所の記録がある。その他、サテライト会場があるうるま市洲崎なども記録されている。

令和6年 back numberライブ沖縄市来訪者分析

GPSデータ分析 令和6年11月30日～12月1日

back number来訪者数

| 来訪地 | 来訪者数 |
|--------|---------|
| 沖縄アリーナ | 17,342人 |

発地分析（県外）

| 発地 | 来訪者 |
|--------------|---------|
| 1 神奈川県 | 2,198人 |
| 2 東京都 | 1,856人 |
| 3 大阪府 | 772人 |
| 4 千葉県 | 735人 |
| 5 埼玉県 | 722人 |
| 6 愛知県 | 692人 |
| 7 熊本県 | 623人 |
| 8 京都府 | 617人 |
| 9 福岡県 | 477人 |
| 10 新潟県 | 401人 |
| 11 その他(19地区) | 2,953人 |
| Total | 11,645人 |

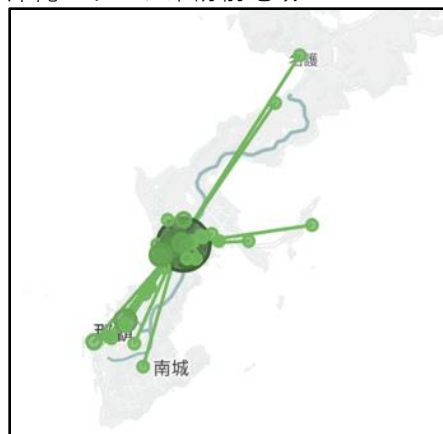
発地分析（県内）

| 発地 | 来訪者数 |
|-------------|--------|
| 1 那覇市 | 1,546人 |
| 2 浦添市 | 870人 |
| 3 沖縄市 | 675人 |
| 4 うるま市 | 580人 |
| 5 宜野湾市 | 481人 |
| 6 豊見城市 | 386人 |
| 7 北谷町 | 194人 |
| 8 糸満市 | 193人 |
| 9 金武町 | 97人 |
| 10 読谷村 | 97人 |
| 11 その他(6地域) | 587人 |
| Total | 5,697人 |

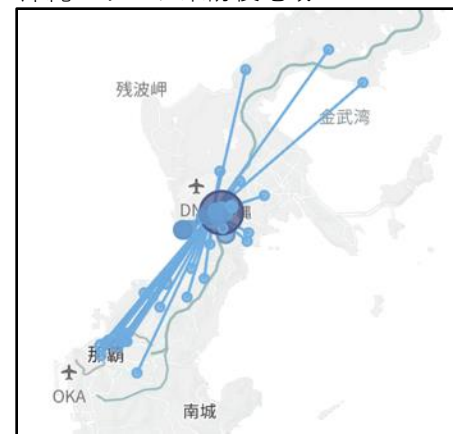
宿泊者発地（市内全域）

| 発地都道府県 | 宿泊者数 |
|--------------|--------|
| 1 大阪府 | 775人 |
| 2 東京都 | 646人 |
| 3 神奈川県 | 568人 |
| 4 熊本県 | 467人 |
| 5 愛知県 | 433人 |
| 6 福岡県 | 358人 |
| 7 千葉県 | 263人 |
| 8 広島県 | 232人 |
| 9 埼玉県 | 221人 |
| 10 宮城県 | 208人 |
| 11 その他(10地区) | 1,018人 |
| Total | 5,189人 |

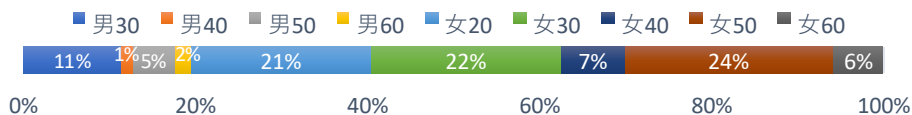
沖縄アリーナ来訪前地域



沖縄アリーナ来訪後地域



生年代別属性



来訪者の属性から見ると、女性20代、30代、50代が67%あり、来訪者の80%が女性となっており、出演バンドのファン層の属性がそのまま出ている。

宿泊比率



市内宿泊率は16%と記録されており、多くが市外宿泊施設へ流出していることが分かる。

| | 前の来訪地 | 周遊者数 |
|--------|----------|--------|
| 1 沖縄市 | コザ運動公園 | 3,445人 |
| 2 沖縄市 | 山内4丁目 | 1,807人 |
| 3 北中城村 | 沖縄ライカム | 944人 |
| 4 北谷町 | リゾートホテル | 939人 |
| 5 那覇市 | おもろまち4丁目 | 826人 |
| 6 沖縄市 | レフ沖縄アリーナ | 715人 |
| 7 北谷町 | 字上勢頭 | 452人 |
| 8 沖縄市 | 字山内 | 426人 |
| 9 沖縄市 | 山内3丁目 | 369人 |
| 10 沖縄市 | 上地2丁目 | 367人 |

| | 次の来訪地 | 周遊者数 |
|--------|-----------|--------|
| 1 沖縄市 | コザ運動公園 | 2,746人 |
| 2 沖縄市 | 山内4丁目 | 1,079人 |
| 3 北中城村 | 沖縄ライカム | 800人 |
| 4 北谷町 | リゾートホテル | 790人 |
| 5 沖縄市 | 諸見里2丁目 | 698人 |
| 6 沖縄市 | 山内3丁目 | 651人 |
| 7 北谷町 | アメリカンビレッジ | 609人 |
| 8 北谷町 | デポアイランド | 556人 |
| 9 沖縄市 | レフ沖縄アリーナ | 526人 |
| 10 沖縄市 | 山内1丁目 | 420人 |

前後周遊ではシャトルバスの発着所や有料駐車場の地点が記録されている。特徴的なところは、ライブが18時からということもあり、来訪前の地域では沖縄市外の観光施設や景勝地などが記録されており、来訪後の地域では那覇市内のホテルがある場所などが記録されている。

令和6年 INI ライブ沖縄市来訪者分析

GPSデータ分析 令和6年11月21日～11月 22日

INIライブ来訪者数

| 来訪地 | 来訪者数 |
|--------------|--------|
| ミュージックタウン音市場 | 2,197人 |

発地分析（県外）

| 発地 | 来訪者 |
|--------|------|
| 1 東京都 | 90人 |
| 2 富山県 | 75人 |
| 3 神奈川県 | 74人 |
| 4 埼玉県 | 57人 |
| Tota | 296人 |

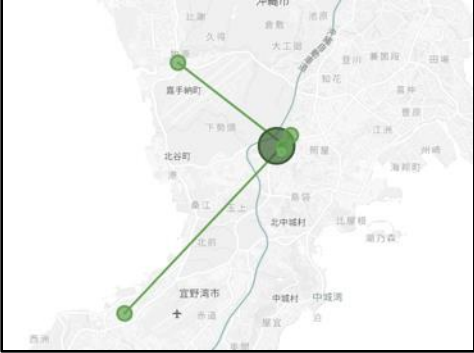
発地分析（県内）

| 発地 | 来訪者 |
|--------|--------|
| 1 沖縄市 | 601人 |
| 2 那覇市 | 500人 |
| 3 うるま市 | 200人 |
| 4 宜野湾市 | 100人 |
| 5 浦添市 | 100人 |
| 6 名護市 | 100人 |
| 7 豊見城市 | 100人 |
| 8 宮古島市 | 100人 |
| 9 北中城村 | 100人 |
| Total | 1,901人 |

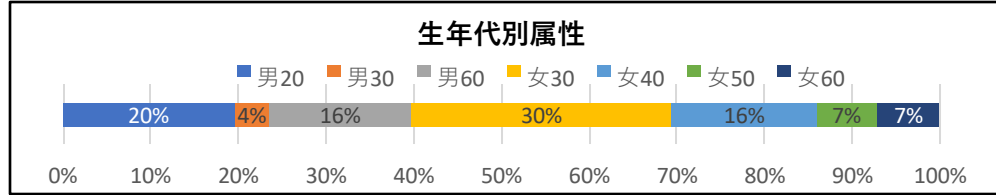
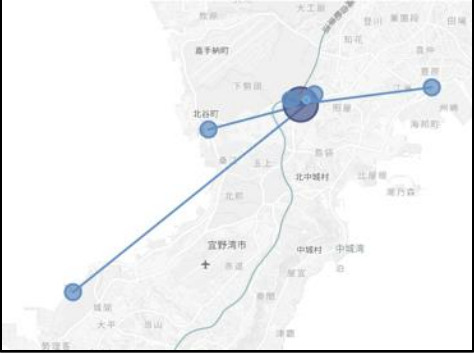
宿泊者発地（市内全域）

| 発地都道府県 | 宿泊者数 |
|-------------|--------|
| 1 東京都 | 450人 |
| 2 神奈川県 | 370人 |
| 3 福岡県 | 248人 |
| 4 大阪府 | 240人 |
| 5 兵庫県 | 222人 |
| 6 広島県 | 160人 |
| 7 富山県 | 150人 |
| 8 埼玉県 | 115人 |
| 9 千葉県 | 109人 |
| 10 長崎県 | 107人 |
| 11 その他（3地域） | 287人 |
| Total | 2,458人 |

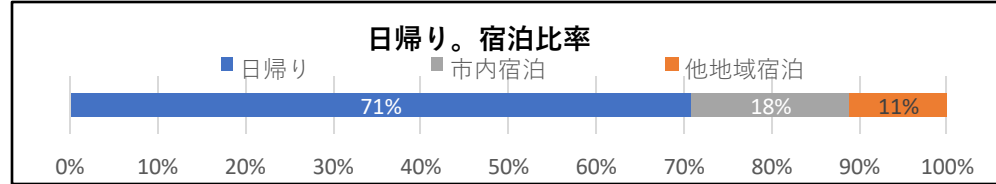
音市場来訪前地域



音市場来訪後地域



来訪者の属性から見ると、60%が女性を占めている。INIのファン層の特徴として10代の子供と一緒に親がライブへ行くことが多いので、それが反映されていると思われる。



市内宿泊率は18%と高めになっている。他のライブに比べて他地域宿泊より市内宿泊が高く出ているのが特徴的。また、来訪者の多くが県内在住者のため日帰り率が高く出ている。

| 前の来訪地 | 周遊者数 |
|-------------------|------|
| 1 沖縄市 上地1丁目 | 401人 |
| 2 沖縄市 胡屋2丁目 | 245人 |
| 3 沖縄市 コザ・ゲート通り | 200人 |
| 4 沖縄市 胡屋1丁目 | 150人 |
| 5 沖縄市 上地2丁目 | 147人 |
| 6 那覇市 字小禄 | 100人 |
| 7 宜野湾市 伊佐2丁目 | 100人 |
| 8 宜野湾市 字真志喜 | 100人 |
| 9 沖縄市 上地4丁目 | 100人 |
| 10 沖縄市 中央パークアベニュー | 100人 |

| 次の来訪地 | 周遊者数 |
|------------------|------|
| 1 沖縄市 コザ・ゲート通り | 546人 |
| 2 沖縄市 上地1丁目 | 390人 |
| 3 沖縄市 胡屋1丁目 | 150人 |
| 4 沖縄市 上地2丁目 | 147人 |
| 5 浦添市 サンエーパルクシティ | 100人 |
| 6 沖縄市 上地4丁目 | 100人 |
| 7 沖縄市 中央1丁目 | 100人 |
| 8 沖縄市 仲宗根町 | 100人 |
| 9 沖縄市 八重島2丁目 | 100人 |
| 10 沖縄市 デイゴホテル | 100人 |

前後周遊ではホテルがある地域や音市場周辺が記録されている。このようなアイドルグループはライブ数時間前にグッズを販売するため、会場に近いホテルをとっている可能性がある。また、グッズ販売開始に間に合わせるために前日入りしている可能性もあると思われる。

沖縄市訪日外国人分析

用語・ロジック（訪日版）

当サービスにおける用語、および集計ロジックの特徴は以下の通りです。

来訪（滞在/通過/宿泊）の定義（訪日版）

当サービスにおける来訪（滞在/通過/宿泊）および来訪者数の定義は以下の通りです。

宿泊（市区町村/都道府県）

21:00～翌3:00にて最後にログ取得をした市区町村を宿泊地とする。ただし、出国日は宿泊地を判定しない

※21:00～翌3:00にて最後にログ取得をした市区町村にて滞在（通過）が判定された場合は、宿泊・滞在（通過）いずれも1カウントする

滞在（市区町村）

市区町村の範囲内で位置情報ログが連続して2回以上記録された場合は、市区町村を滞在した来訪者とみなす

掲載指標（訪日版）

当サービスにて掲載する各指標の定義は以下の通りです。

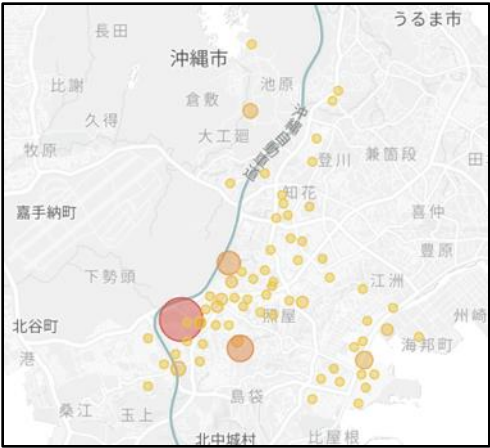
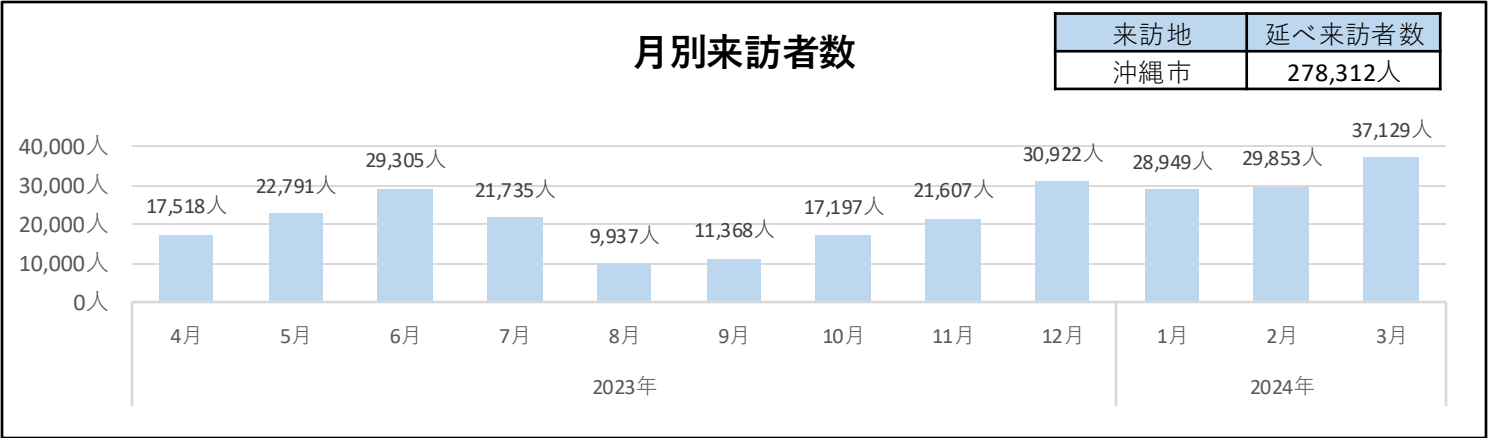
スポット別来訪者数【観光スポット】

観光スポット毎の来訪者数（延べ人数）を集計して表示

令和5年度 訪日外国人分析

GPSデータ分析 令和5年4月1日～令和6年3月31日

延べ宿泊数

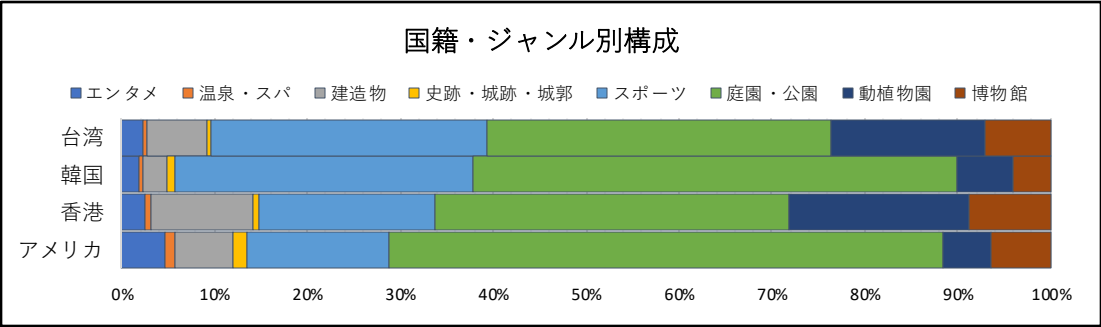


地域別ランキング

| | 国・地域 | 延べ宿泊者数 |
|-------|---------|----------|
| 1 | アメリカ | 78,928人 |
| 2 | 韓国 | 69,234人 |
| 3 | 台湾 | 66,477人 |
| 4 | 香港 | 33,830人 |
| 5 | ベトナム | 5,940人 |
| 6 | タイ | 4,655人 |
| 7 | オーストラリア | 4,043人 |
| 8 | イギリス | 4,038人 |
| 9 | シンガポール | 3,630人 |
| 10 | フランス | 2,845人 |
| 11 | ドイツ | 2,103人 |
| 12 | イタリア | 912人 |
| 13 | マレーシア | 709人 |
| 14 | その他 | 471人 |
| 15 | 中国 | 404人 |
| 16 | フィリピン | 69人 |
| 17 | スペイン | 24人 |
| Total | | 278,312人 |

来訪スポット

| | スポット | 来訪者数 |
|-------|-----------------|----------|
| 1 | コザ運動公園 | 82,485人 |
| 2 | 沖縄こどもの国 | 40,978人 |
| 3 | 八重島公園 | 33,166人 |
| 4 | 泡瀬漁港 | 19,129人 |
| 5 | 東南植物楽園 | 15,904人 |
| 6 | 長田原公園 | 13,819人 |
| 7 | ワンダーミュージアム | 9,513人 |
| 8 | センター公園 | 8,701人 |
| 9 | 海邦公園 | 7,763人 |
| 10 | コザ・ミュージックタウン | 7,556人 |
| 11 | 宮里第一公園 | 5,359人 |
| 12 | 沖縄市立郷土博物館 | 3,666人 |
| 13 | 音楽資料館おながく村 | 3,536人 |
| 14 | 美里公園 | 3,436人 |
| 15 | 明道公園 | 3,269人 |
| 16 | 越來城水辺公園 | 3,170人 |
| 17 | サヨリ公園 | 2,890人 |
| 18 | 若夏公園 | 2,871人 |
| 19 | 戦後文化資料展示館ヒストリート | 2,768人 |
| 20 | 園田公園（沖縄県沖縄市） | 2,008人 |
| 21 | その他 | 32,151人 |
| Total | | 304,138人 |

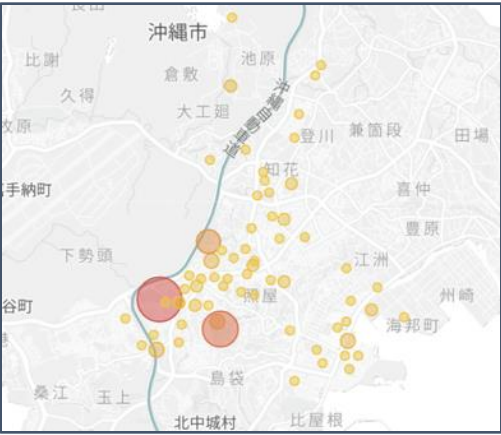
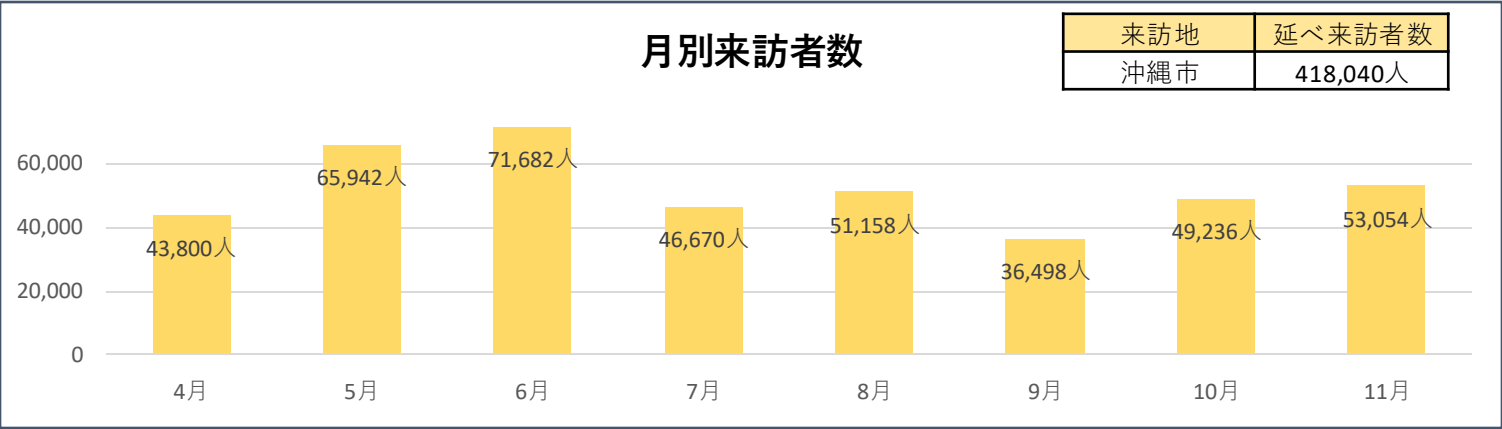


令和5年度の観光スポットへの来訪者数は宿泊者数と違い、台湾が170,818人と一番多い。続いて韓国の62,170人、香港35,082人、市内宿泊が一番多いアメリカが21,971人の4位となっている。上位4カ国で中香港以外はコザ運動公園が一番多い来訪地となっている。（香港の1位は沖縄こどもの国、2位にコザ運動公園）その他、各国ともに八重島公園、沖縄こどもの国、東南植物楽園などが上位へランクインしている。中国のみ100%八重島公園への来訪と記録されている。

令和6年度 訪日外国人分析

GPSデータ分析 令和6年4月日～令和6年11月31日

延べ宿泊数

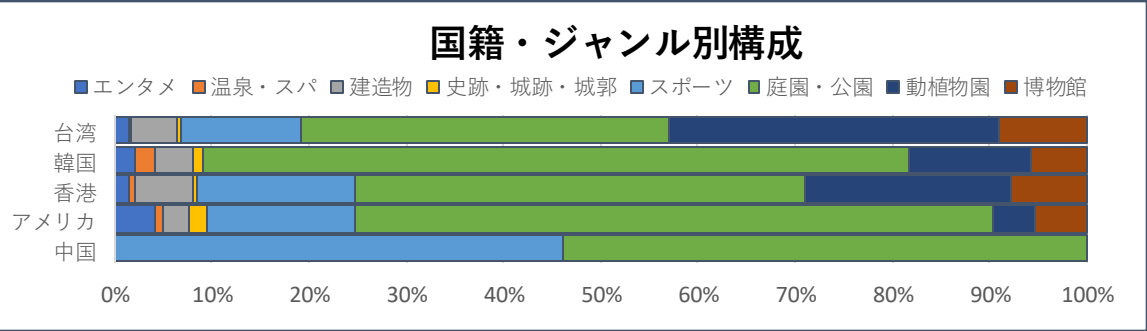


地域別ランキング

| | 国・地域 | 延べ宿泊者数 |
|-------|---------|----------|
| 1 | アメリカ | 130,718人 |
| 2 | 韓国 | 123,132人 |
| 3 | 台湾 | 78,892人 |
| 4 | 香港 | 44,590人 |
| 5 | ベトナム | 7,490人 |
| 6 | オーストラリア | 7,070人 |
| 7 | タイ | 6,076人 |
| 8 | イギリス | 5,323人 |
| 9 | ドイツ | 3,154人 |
| 10 | フランス | 2,835人 |
| 11 | シンガポール | 2,761人 |
| 12 | その他 | 1,437人 |
| 13 | 中国 | 1,393人 |
| 14 | イタリア | 1,137人 |
| 15 | フィリピン | 1,098人 |
| 16 | マレーシア | 933人 |
| Total | | 418,039人 |

来訪スポット

| | スポット | 来訪者数 |
|-------|--------------|----------|
| 1 | コザ運動公園 | 71,303人 |
| 2 | 沖縄こどもの国 | 53,863人 |
| 3 | 八重島公園 | 31,654人 |
| 4 | センター公園 | 12,735人 |
| 5 | 長田原公園 | 12,528人 |
| 6 | ワンダーミュージアム | 10,904人 |
| 7 | 泡瀬漁港 | 9,623人 |
| 8 | 東南植物楽園 | 8,089人 |
| 9 | 宮里第一公園 | 5,500人 |
| 10 | 海邦公園 | 5,108人 |
| 11 | コザ・ミュージックタウン | 4,284人 |
| 12 | 越来城水辺公園 | 3,688人 |
| 13 | 美里公園 | 3,495人 |
| 14 | 沖縄市立郷土博物館 | 3,385人 |
| 15 | 明道公園 | 3,358人 |
| 16 | 園田公園 | 3,116人 |
| 17 | 比嘉公園 | 2,483人 |
| 18 | その他 | 25,582人 |
| Total | | 270,698人 |



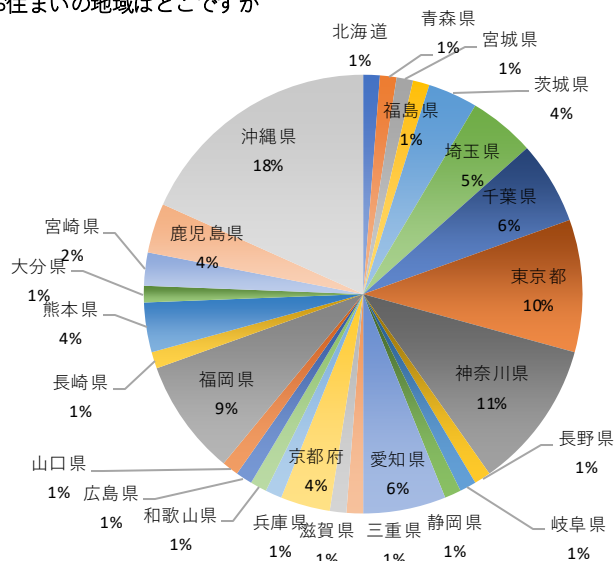
令和6年度の観光スポットへの来訪者数も令和5年度同様で宿泊者数と違い、台湾が154,599人で一番多い。続いて韓国の57,951人、香港20,647人、市内宿泊が一番多いアメリカが19,269人の4位となっている。上位4カ国で香港以外はコザ運動公園が一番多い来訪地となっており、令和5年度と同様となっている。（香港の1位は沖縄こどもの国、2位にコザ運動公園こちらも令和5年と同様）

その他、各国ともに八重島公園、沖縄こどもの国、東南植物楽園などが上位へランクインしている。令和6年度の中国はコザ運動公園への来訪が一番多く、八重島公園、長田原公園と続いている。

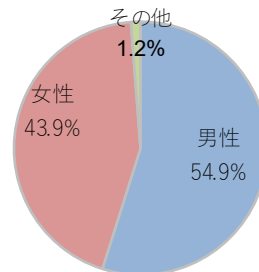
令和5年度 沖縄市アンケート調査

市内ホテル（協会会員・ホテル組合加盟ホテル）

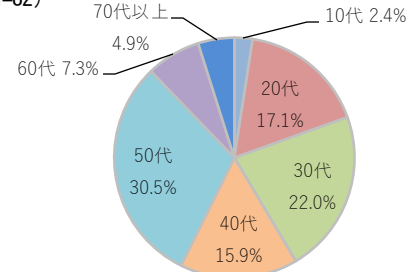
お住まいの地域はどこですか



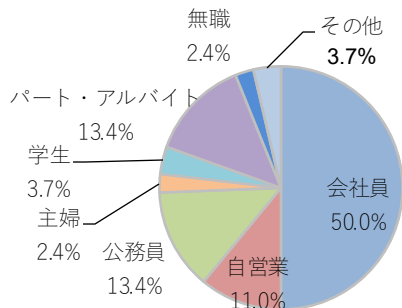
性別をお選びください。（必須）
(n=82)



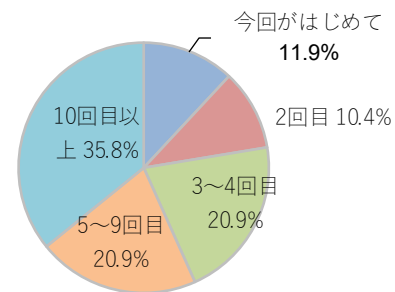
年代を教えてください。（必須）
(n=82)



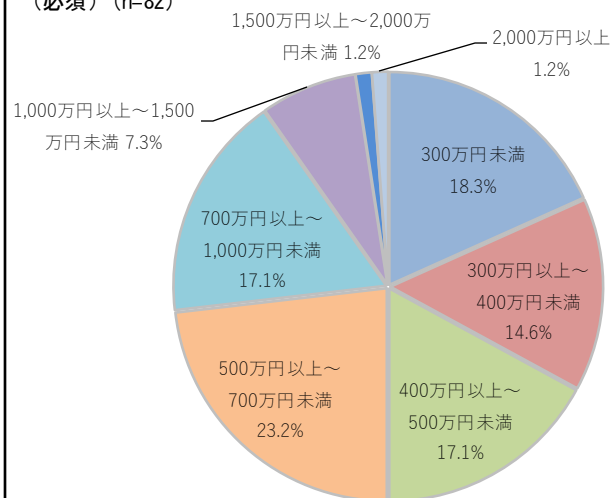
職業を教えてください。（必須） (n=82)



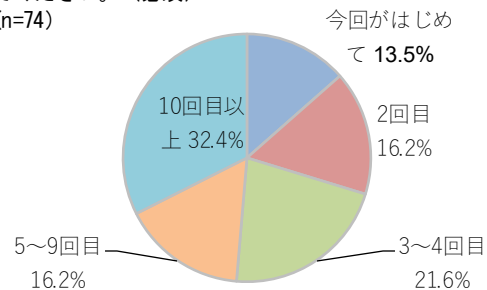
沖縄県の来訪経験を「今回を含めて」教えてください。（必須）
(n=67)



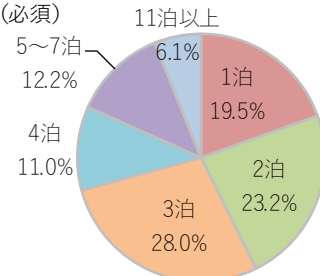
あなたの世帯全員の年収について、お教えてください。
(必須) (n=82)



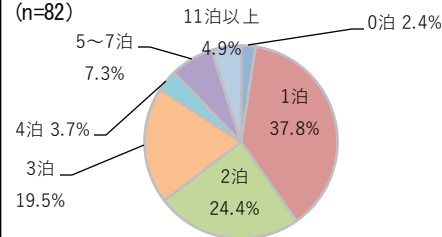
沖縄市の来訪経験を「今回を含めて」教えてください。（必須）
(n=74)



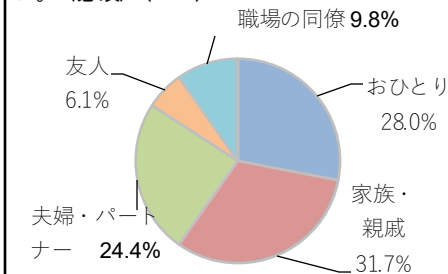
今回の旅行全体の宿泊数を教えてください。旅行途中の方は予定も含めて教えてください。（必須）
(n=82)



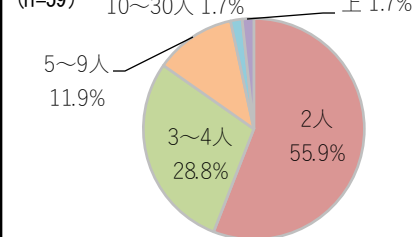
今回の沖縄市における宿泊数を教えてください。旅行途中の方は予定も含めて教えてください。（必須）
(n=82)



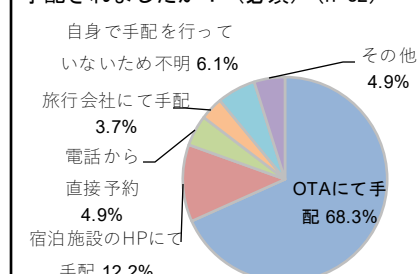
今回の旅行の同行者をお選びください。（必須）
(n=82)



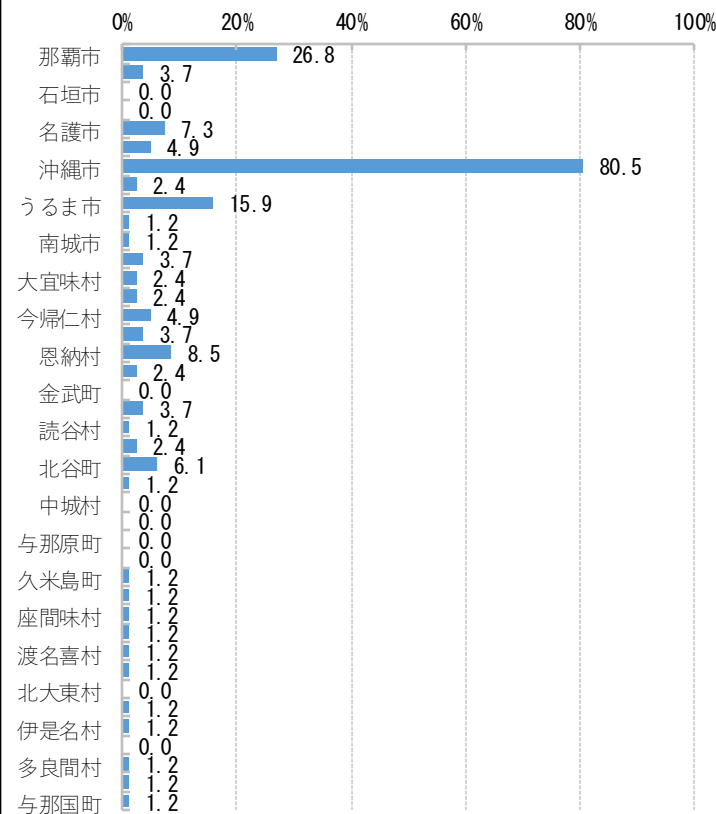
[Q15] 今回の旅行は何名でいらっしゃいましたか？（必須）
(n=59)



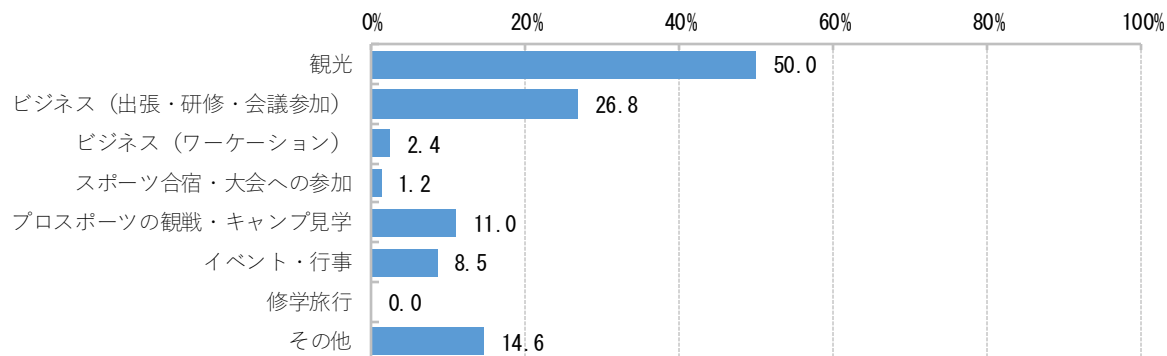
今回の旅行の宿泊施設はどのように手配されましたか？（必須）
(n=82)



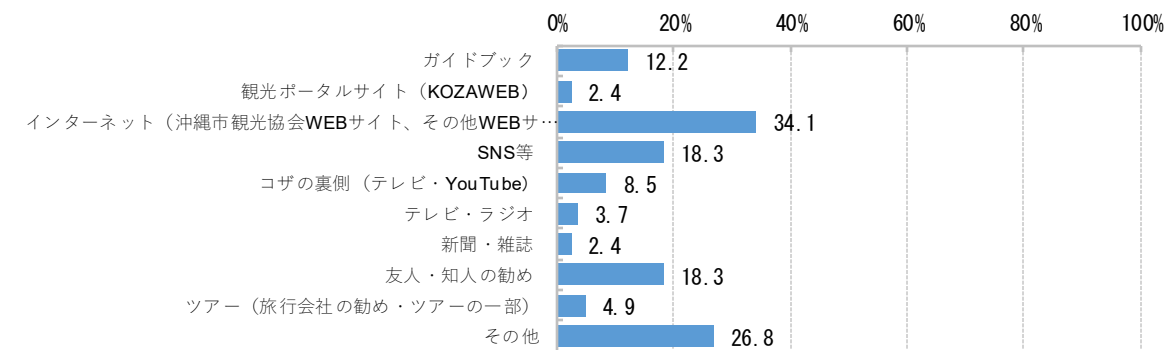
今回の旅行で宿泊された地域を教えてください。旅行中の方は予定も含めて教えてください。（いくつでも）（必須）
(n=82)



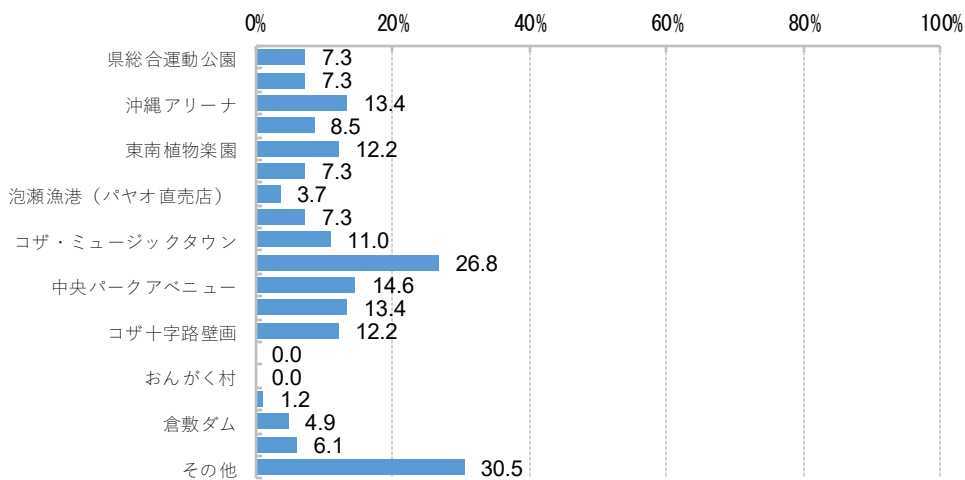
今回の旅行で沖縄市内を訪れた理由を教えてください。（必須）
(n=82)



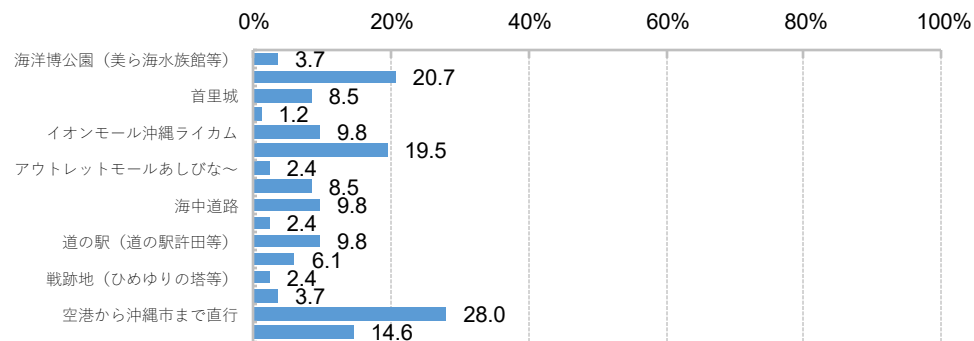
[Q17] 沖縄市内を訪れるきっかけになった情報源、媒体を教えてください。（必須）
(n=82)



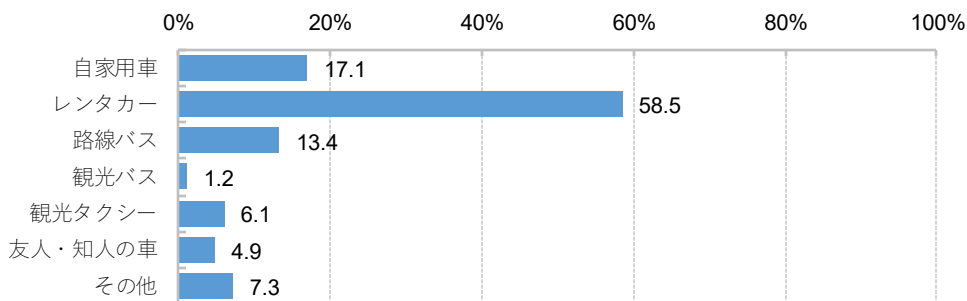
今回の旅行中に沖縄市内で訪れた場所を教えてください。(必須) (n=82)



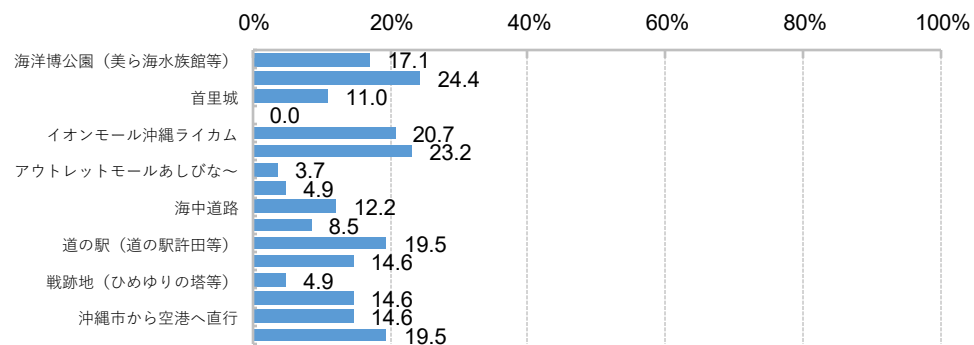
沖縄市に訪れる「前」に訪れた場所を教えてください。(必須) (n=82)



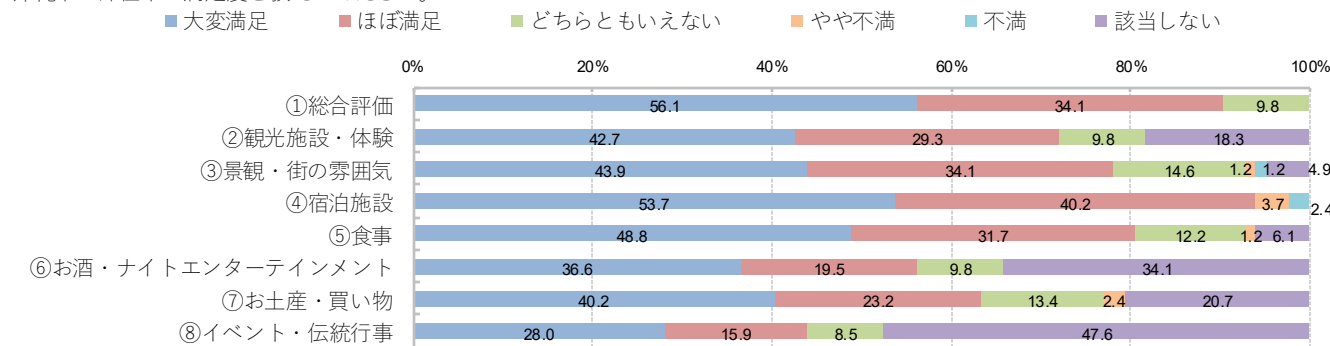
沖縄市までの交通手段および市内の交通手段を教えてください。(必須)(n=82)



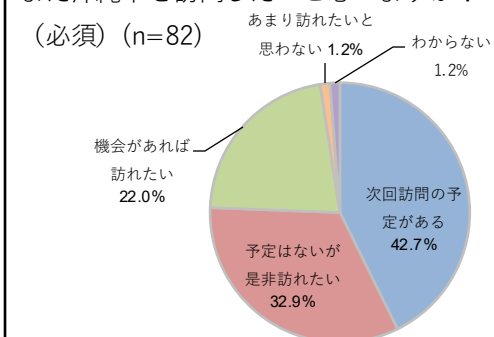
沖縄市に訪れた「後」に訪れた場所を教えてください。(必須) (n=82)



沖縄市に滞在中の満足度を教えてください。



また沖縄市を訪問したいと思いますか？



いま 現状を知り、地域の稼ぐ力を伸ばす

「おきなわ観光地域カルテ」は、人流データやイベントデータを分析し、市町村別にわかりやすく可視化した、観光地域づくりのための観光マーケティングレポートです。

現在、「来訪者数」「属性（発地・性年代）」「行動」「周遊」「イベント」の5つの切り口で地域のデータを可視化しています。



3つの特徴



Point 1

「延べ滞在者数」を町丁目の粒度で可視化

分析地点の検討は、琉球大学3研究室（以下）との研究成果です。主要観光スポット以外の人流も把握でき、地域の魅力発見や課題解決等に役立ちます。

琉球大学

- 工学部 工学科 社会基盤デザインコース 神谷研究室（神谷 大介准教授）
- 工学部 工学科 エネルギー環境工学コース 宮田研究室（宮田 龍太助教）
- 国際地域創造学部 経済学プログラム 山田研究室（山田 健太准教授）

Point 2

専門知識がなくてもわかる「思考運動型ダッシュボード」

データは自ら語りません。観光地域経営に活用できるデータを何に、どのように使いたいのから逆算して開発した「思考運動型ダッシュボード」で誰もが「みて・わかって・できる」状態を実現しました。

Point 3

様々なデータを連携予定

今後も様々なデータを「おきなわ地域カルテ」に連携していくことで、“これひとつ”で地域の現状や未来が読み解ける状態を目指してまいります。

来訪者分析 いつ、どのくらい来ているの？

わかること

- 来訪者数の推移
- 県全体に対する来訪者割合

活用イメージ

- 自地域への来訪状況把握
- 観光地域づくり戦略への反映

属性分析 どこから、どんな人が来ているの？

わかること

- 来訪者の発地（推定居住地）
- 来訪者の性別や年代

活用イメージ

- マーケティング施策の検討
- プロモーション効果の検証

行動分析 どこに行ってるの？

わかること

- 来訪者が多く訪れているスポット
- 来訪者が急増/急減したスポット

活用イメージ

- 定番スポットの来訪状況モニタリング
- 隠れた観光資源や観光課題の発見
- スポットを起点とした打ち手検討

周遊分析 どこと、どこを行き来しているの？

わかること

- 来訪者が多いスポット間の周遊
- 来訪者が急増/急減したスポット間周遊

活用イメージ

- 現状の周遊ニーズ把握
- 人気モデルルートの発見
- 周遊促進の打ち手検討

イベント分析 いつ、どこで、どんなイベントがあるの？

わかること

- 市町村別の開催イベント（過去～未来）

活用イメージ

- 人流増減要素として確認
- 実施イベントの振り返り
- イベントを活用した消費最大化策の検討